TERROT

TARIF

des Pièces détachées

pour

Motocyclette

R. G. S. E.

●

Les prix de ce Tarif sont réputés établis sur la base des conditions économiques au 1er mai 1936.

Ils subissent lors de l'établissement de toute facture la majoration correspondant à la hausse intervenue entre le 1er mai 1936 et la date de la facture.

PRIX : 25 francs

RENSEIGNEMENTS GÉNÉRAUX

Nos clients et agents sont priés de se conformer bien exactement aux désignations et numéros de ce catalogue pour les pièces qu'ils auront à nous demander, nous leur recommandons également de nous indiquer le **numéro matricule de la machine** à laquelle les pièces sont destinées. Ce numéro se trouve sur le raccord du cadre supportant la tige de selle. Dans les cas douteux, il est préférable de nous envoyer comme modèle la pièce à remplacer.

Nous leur recommandons de toujours nous aviser de l'envoi de pièces échantillons et de celles à réparer ou à remplacer. Nous déclinons toute responsabilité au sujet des retards occasionnés par la non-observation de cette recommandation.

Aucune pièce n'est reprise par nous sans accord préalable et les pièces retournées sans préavis, par nos clients et agents, leur sont réexpédiées à leurs frais.

Les pièces usagées ou celles faites spécialement ne sont reprises en aucun cas.

EXPEDITIONS

Toutes nos expéditions sont faites aux risques et périls du destinataire. Les envois par poste sont toujours recommandés aux frais du destinataire, pour réserver à ce dernier un recours en cas de perte.

Les expéditions dont le poids dépasse celui d'un postal sont faites jusqu'à 50 kgs en vitesse unique, au-dessus de 50 kgs par le moyen le plus économique (P.V.), sauf avis contraire du client.

Les postaux sont envoyés en gare, ceux dont le montant dépasse l'allocation des Compagnies en cas de perte ou d'avarie, sont emballés sous caisse et assurés d'office à la charge du destinataire.

A moins d'avis contraire les motocyclettes après réparation sont toujours retournées en P.V. Les pièces remises en état sont expédiées en vitesse unique lorsque leur poids dépasse celui d'un postal, et par le moyen le plus économique P.V. lorsque leur poids dépasse 50 kgs.

Nos envois sont soigneusement contrôlés au départ, et les Compagnies vérifiant, d'autre part, les feuilles d'expédition portant le détail des marchandises, nous déclinons toute responsabilité en cas d'avarie ou de manquant. Les Compagnies de chemin de fer sont responsables des marchandises qu'elles transportent, aussi prions-nous nos clients de bien vérifier leurs colis avant d'en prendre livraison et de ne signer le récépissé qu'après vérification, cette signature donnant décharge au chemin de fer sans recours possible.

Toute réclamation doit être faite au Chef de gare, par lettre recommandée, dans les trois jours qui suivent la réception.

Les réclamations nous concernant doivent nous être adressées de suite également.

REPARATIONS

Les machines ou pièces détachées qui nous sont envoyées pour réparation doivent nous être adressées franco à DIJON, avec mention lisible sur le colis des nom et adresse de l'expéditeur. Chaque envoi doit nous être annoncé par une lettre explicative.

Nous ne réparons que les machines de notre marque.

Les réparations importantes se font suivant devis estimatif soumis à l'acceptation de nos clients.

Les frais de démontage et de remontage sont toujours à la charge de nos clients même en cas de non-acceptation du devis.

Sauf entente préalable, les machines réparées sont retournées en port dû et contre remboursement du montant de la réparation.

GARANTIE

Nos motocyclettes sont garanties pendant six mois, contre tout vice de construction résultant d'un défaut de matière ou de fabrication. Cette garantie est expressement limitée à la réparation dans nos ateliers ou au remplacement de la pièce reconnue défectueuse, à l'exclusion de tous dommages et intérêts, pour quelque cause et sous quelque forme que ce soit, notamment à raison des accidents de personnes ou de choses, qui en résulteraient. La gratuité doit être revendiquée au moment de la demande d'échange ou de réparation. La pièce défectueuse doit nous être adressée franco et son retour est à la charge de l'expéditeur La garantie des pneumatiques et spécialités est limitée à celle de nos fournisseurs. Nous garantissons exclusivement comme motocyclettes « TERROT » neuves celles vendues par nos concessionnaires. Les machines de notre marque, détenues par des tiers, ne peuvent être vendues que comme machines d'occasion.

Toutes les réclamations sont examinées dans l'esprit le plus large. Toutefois lorsque des transformations ont été faites en dehors de nos ateliers ou lorsque des pièces autres que celles d'origine ont été utilisées pour des réparations, nous ne pouvons plus maintenir notre garantie au sujet des pièces réparées ou transformées. Les pièces d'origine sont poinçonnées Les machines dont le numéro matricule aurait été effacé ou martelé ne peuvent bénéficier de la garantie, cette suppression ne pouvant que dissimuler une fraude.

En cas de contestations, quelles qu'elles soient, notamment celles relatives à l'application des conditions de garantie, les Tribunaux de Dijon seront seuls compétents, même en cas de demande incidente, d'appel en garantie ou de pluralité de défendeurs, qu'il s'agisse d'une action exercée en vertu d'un contrat civil ou commercial ou d'une action fondée sur un quasi-délit par application des articles 1382 et suivants du Code Civil.

PRIX DE VENTE

Nos prix peuvent être modifiés sans avis préalable. les pièces étant toujours facturées aux prix en vigueur à la date de leur expédition.

Ces prix sont strictement nets et s'entendent pour marchandise prise à **DIJON**, port et emballage à la charge du client.

Les commandes non réglées d'avance sont expédiées **contre remboursement**, sauf entente différente.

Etablissements TERROT

Société anonyme au capital de 105.000.000 de francs

SIÈGE SOCIAL

2, rue André-Colomban, DIJON

Adresse postale : TERROT, Case 3, DIJON.

Télégrammes : TERROT-DIJON

Codes { A. B. C. 5e Edition / Liebers

TÉLÉPHONE N° 1.35 - 18.30 - 18.32 - 18.33

Chèques postaux : Compte 58-67

Registre du Commerce : Dijon 4874

Rép. Producteur : Côte-d'Or 131

MOTOCYCLETTE TERROT

Type R.G.S.E., 5 CV., monobloc à culbuteurs enfermés

Tarif des Pièces détachées

Le numéro de référence de la pièce est indiqué dans la première colonne. Il importe en passant commande de toujours rappeler ce numéro en même temps que le numéro de la motocyclette. En cas de doute, envoyer à l'appui de la commande la pièce à remplacer comme échantillon.

MOTEUR

Numéros	Désignations	Prix unitaires
34.055b	**Demi-carter moteur côté pignon avec roulement et bague**	320 »
34.059	**Demi-carter moteur côté distribution avec roulement, axes de leviers et bagues**	360 »
34.098	**Couvercle du demi-carter côté distribution avec coussinet, grain et support de lève-soupape**	94 75
34.054	Demi-Carter côté transmission, nu	230 »
11.187	Roulement côté transmission 25×62×24	au cours
11.192	Rondelle d'épaisseur côté pignon	0 30
8.996	Bague bronze côté transmission	8 »
34.058	Demi-carter côté distribution, nu	275 »
12.052	Roulement côté distribution 25×62×17	au cours
11.472	Bague bronze côté distribution	15 »
11.465	Coussinet d'arbre à cames (côté volant)	6 »
11.462	Axe de levier de poussoir	4 »
13.296	Axe de levier de lève-soupape	8 »
4.542	Ecrou de l'axe 13.296	0 80
34.090	Couvercle du demi-carter, côté distribution	85 »
91-7	Rondelle de l'axe 13.296	0 15
34 091	Coussinet d'arbre à cames (couvercle)	8 »
16,844	Feutre du pignon de magnéto-dynamo	0 75
9.314	Boulon de centrage des carters	0 70
11.452	Tourillon de commande de lève-soupape	2 50
34.067	Pignon de commande de pompe à huile	13 50

Numéros	Désignations	Prix unitaires
12.347	Ecrou de blocage du pignon 34.067	0 30
31.392	Arbre à cames	70 »
12.752	Levier de poussoir admission	20 »
12.754	Levier de poussoir échappement	20 »
11.463	Galet de levier de poussoir	4 »
11.464	Axe de galet de levier de poussoir	6 »
34.636	Volant côté transmission (fonte)	137 50
34.635	Volant côté distribution (fonte)	137 50
34.634	Axe d'accouplement des volants	25 »
34.619	Axe de volant côté transmission	25 »
11.471	Axe de volant côté distribution	25 »
16.223	Ecrou d'axe d'accouplement des volants	1 25
34.247	Rondelle latérale de roulement de bielle	5 »
34.249	Bague de roulement de bielle	12 »
34.567	Aiguille de roulement de bielle	0 60
8.990	Ecrou d'axe de volant (côté pignon)	1 25
8.991	Ecrou d'axe de volant (côté distribution)	1 50
33.330	Vis d'arrêt d'écrou de volant	0 50
279-12	Clavette des axes de volant	0 50
11.176	Bouchon du trou de graissage	0 20
17.762	Bouchon du trou de graissage	0 60
34.248	Bielle nue	50 »
31.049	Coussinet d'axe de piston	7 50
11.444	Levier de lève-soupape	10 »
11.449	Chape du levier de lève-soupape	2 25
11.448	Axe de la chape du levier	0 25
11.451	Ressort du levier 11.444	1 50
11.455	Tourillon de fixation du câble	1 50
11.457	Tube de commande de lève-soupape	1 50
11.454	Vis tendeur du câble	1 50
11.456	Ecrou support vis de réglage	1 »
11.458	Contre-écrou de la vis de réglage	0 60
11-98b	Contre-écrou du Tourillon 11.455	0 50
18.982	Plaque de fixation de mot. ar. gauche	15 »
18.983	Plaque de fixation arrière droite	8 »
34.150	Plaque de fixation avant droite	2 50
34.151	Plaque de fixation avant gauche	2 50
11.477	Boulon d'assembl. des 1/2 carters mot.	2 50
14.056	Boulon avant des 1/2 carters mot	2 50
11.453	Joint du tourillon 11.452	0 45
3.627	Boulon de fixation avant et arrière	1 15
8-259	Ecrou de 10 mm	0 50
9-259	Rondelle Grower de 10 mm.	0 05
31.046	**Piston complet avec axe, segments et joncs**	68 »
31.046	Piston nu	50 »
31.047	Axe de piston	10 »
31.048	Jonc d'arrêt d'axe	0 50
11.432	Segment	2 75
16.355	Segment racleur	5 »
34.078	**Boulon de fixation de culasse avec 6 pans et douille intermédiaire**	20 »

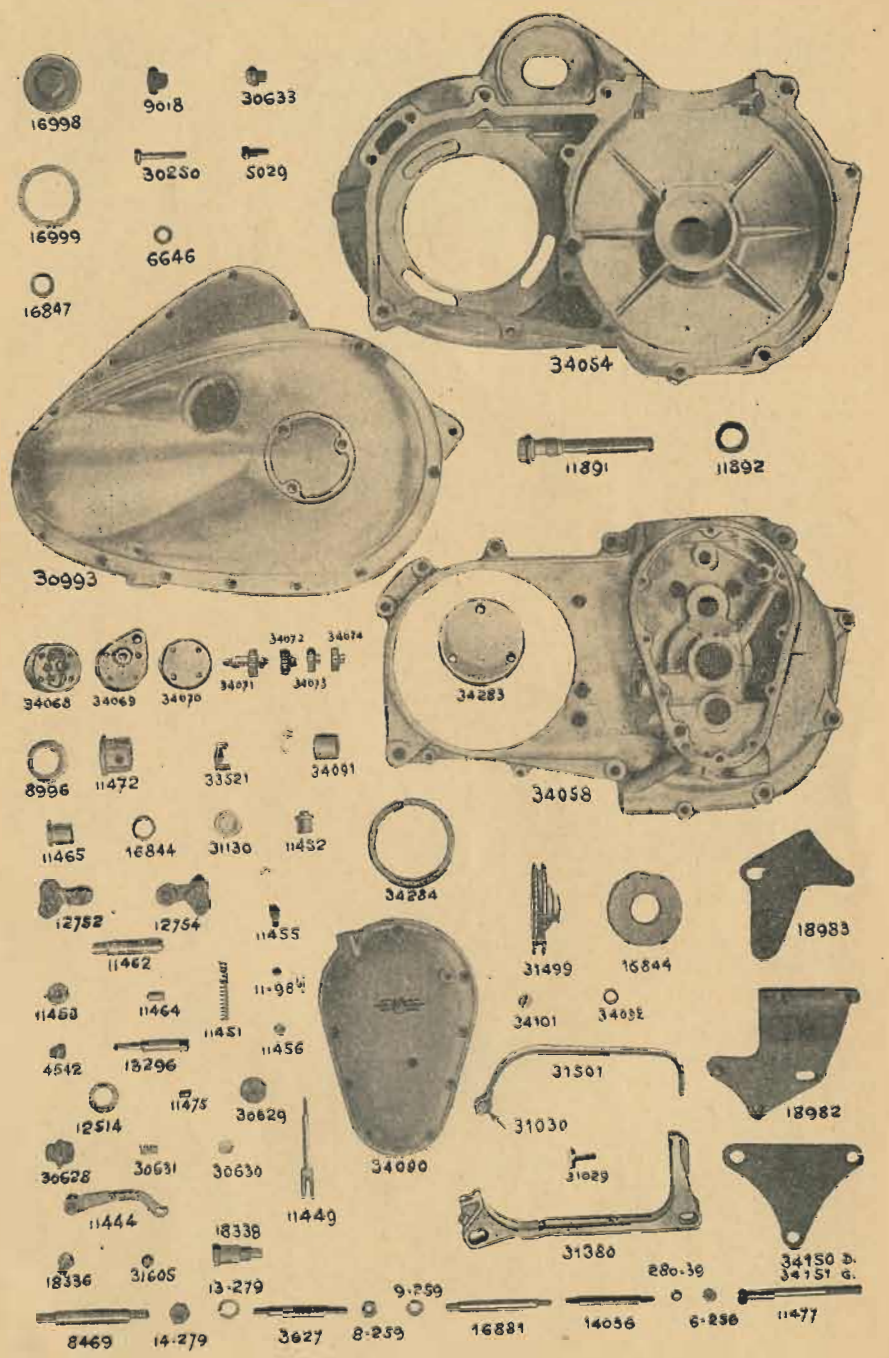

Numéros	Désignations	Prix unitaires
34.042	Cylindre nu	175 »
34.066	Joint de cylindre	2 40
34.062	Siège de soupape admission	10 »
34.063	Siège de soupape échappement	9 50
34.097	Culasse avec guide-soupapes, sièges de soupapes, bague de bougie et douilles de fixation	275 »
34.030	Joint de culasse	2 70
12.494	Soupape admission	50 »
12.495	Soupape échappement	50 »
10.157	Ressort extérieur de soupape	9 »
10.158	Ressort intérieur de soupape	5 »
5.152	Chapeau de soupape	2 25
9.144	Cône de clavetage de soupape	4 25
10.162	Coupelle inférieure	6 75
10.163	Coupelle supérieure	9 »
10.235	Guide-soupape	12 »
12.738	Culbuteur admission	50 »
12.739	Culbuteur échappement	50 »
31.001	Axe de culbuteur	10 »
31.011	Rondelle latérale de culbuteur	0 50
18.435	Ergot de rondelle latérale	0 15
11-94	Ecrou d'axe de culbuteur	0 40
18.430	Rondelle d'arrêt d'axe de culbuteur	0 40
18.432	Ressort de rattrapage de jeu	0 50
12.770	Aiguille de roulement	0 75
18.427b	Embase côté culbuteur	6 »
12.743	Entretoise de roulement	3 »
18.434	Bague de fixation de culbuteur	10 »
34.432	Boîtier de culasse	30 »
31.043	Tôle de reniflard du boîtier	0 40
33.329	Vis de fixation de la tôle	0 50
31.026	Bride de fixation du boîtier	2 »
31.030	Barillet de la bride	1 40
34.300	Carburateur Amal 6/024, bride ovale, cuve inclinée à 12°, volet 4, gicleur 160 (cuve intérieure ou extérieure)	au cours
30.263	Joint de carburateur	0 20
12.514	Rondelle de rattrapage de jeu	0 60
9.643	Vis de raccord de graissage des culbuteurs	1 75
31.017	Tourillon pour fixation de la bride	0 70
31.029	Boulon de la bride	1 75
3.655	Ecrou du boulon 31.029	0 25
30.995	Joint du boîtier de culasse	8 »
34.075	**Ensemble des tubes graisseurs de culbuteurs**	8 »
6.646	Joint du raccord	0 25
16.845	Vis de départ et d'arrivée d'huile	5 »
31.081	Tige de commande de culbuteur	6 50
12.757	Embout supérieur de tige de commande de culbuteur	4 75
7.583	Embout inférieur de tige de commande de culbuteur	4 50

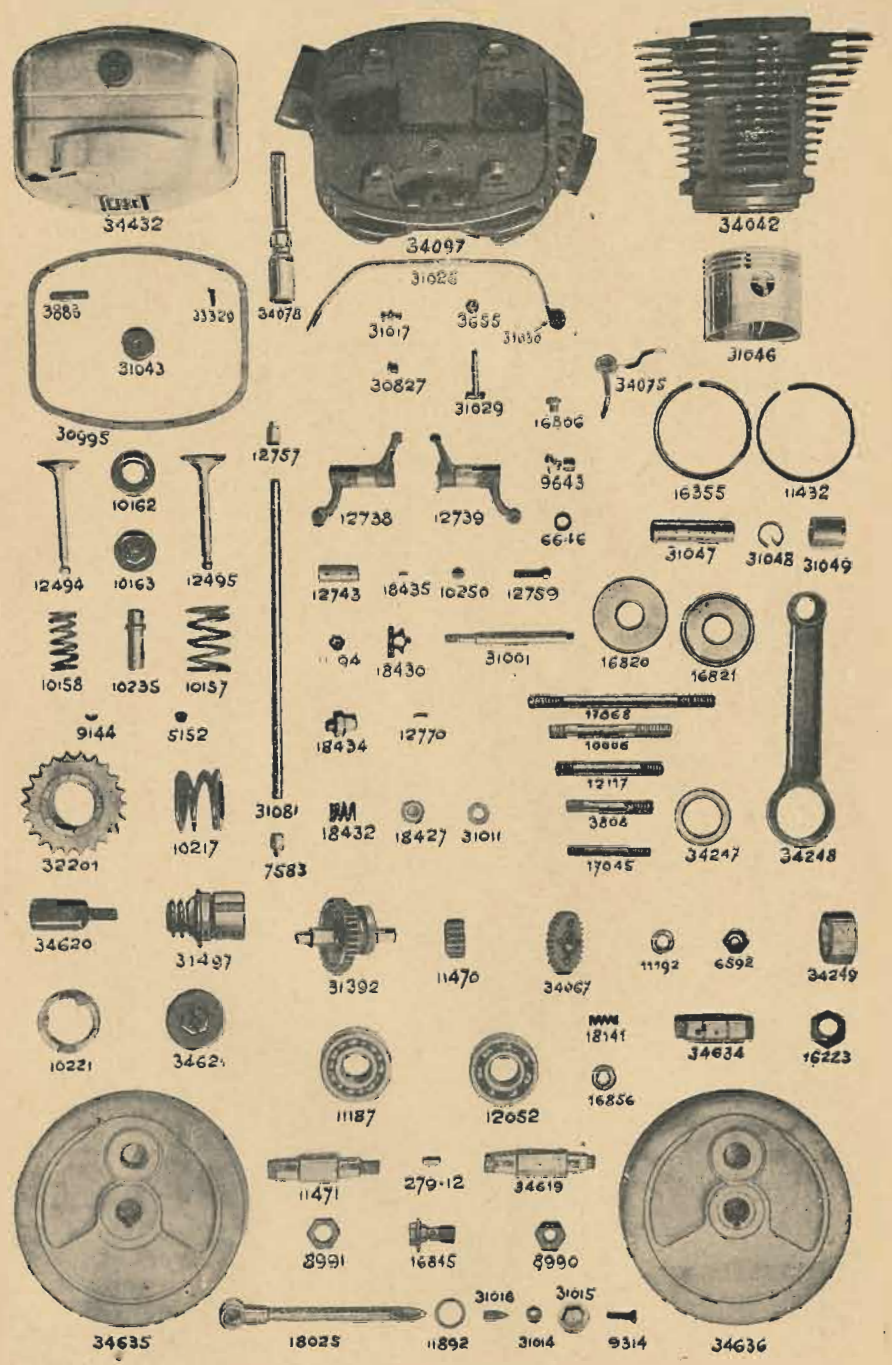

Numéros	Désignations	Prix unitaires
30.827	Vis d'obturation du trou d'huile	0 50
12.759	Rotule de culbuteur	3 50
10.250	Ecrou de rotule	0 60
31.016	Vis pointeau de réglage de débit	1 »
31.014	Ecrou de la vis pointeau	0 50
31.015	Bouchon de la vis pointeau	7 »
11.892	Joint de la vis 11.891 et du bouchon 31.015	0 25
11.470	Pignon de distribution	10 »
6.592	Ecrou du pignon 11.470	0 90
5.029	Vis de fixation du couvercle 34.090	0 45
11.896	Vis de fixation du couvercle 34.090	0 70
31.497	Bague porte-pignon	40 »
32.201	Pignon moteur 22 dents	30 »
10.221	Couronne dentelée du pignon 32.201	15 »
34.620	Ecrou de blocage de la bague 31.497	8 »
34.621	Coupelle d'appui du ressort	8 »
10.217	Ressort du pignon 32.201	12 »
12.425	Goupille fendue de 3 m/m	0 15
10.006	Goujon de fixation plaque et siège	0 75
11.891	**Vis de retour d'huile avec filtre**	6 50
12.117	Goujon de fixation des plaques arrière	1 25
6-256	Ecrou des goujons 12.117	0 30
39-280	Rondelle Grower de 8 m/m les 10	0 45
30.628	Raccord de reniflard	4 50
30.629	Chapeau du corps de reniflard	4 50
30.631	Ressort de pastille	0 30
30.630	Pastille de reniflard	0 75
18.025	**Raccord banjo avec tube soudé**	15 »
18.338	**Corps de reniflard avec tube soudé**	15 »
18.336	Vis du corps de reniflard	4 80
31.605	Pastille de reniflard	0 75
8.297	Ressort de la pastille 31.605	0 20
16.856	Joint	0 20
3.883	Goujon de fixation du carburateur	0 60
8 060	Ecrou du goujon de fixation	0 50
39-280	Rondelle Grower de 8 m/m les 10	0 45
30.993	Carter de chaine primaire	120 »
9.018	Bouchon de vidange	1 25
16.847	Joint du bouchon 9.018 et des vis 16.845	0 25
16 998	Bouchon du carter de chaine	10 »
16 999	Joint du bouchon 16.998	0 25
30.633	Vis niveau	5 »
6.646	Joint de la vis niveau	0 25
30.250	Vis de fixation du carter de chaîne	0 65
5.029	Vis de fixation du carter de chaîne	0 45
19.092	Tôle de séparation des chaînes	8 »
16 820	Feutre d'obturation de la tôle	0 25
16.821	Rondelle du feutre	1 55
30.164	Joint de la tôle de séparation	0 50
15.618	Vis de fixation de la tôle 19.092	0 75
12.312	Rondelle Grower de 6 m/m les 10	0 35

Numéros	Désignations	Prix unitaires
3.655	Ecrou	0 25
8.469	Boulon de fixation avant du cadre	1 90
3.808	Goujon d'assemblage du moteur	0 70
16.881	Axe arrière support moteur	2 50
17.868	Axe d'assemblage avant du cadre	1 50
13-279	Rondelle Grower de 14 m/m les 10	0 65
14-279	Ecrou de 14 m/m	2 50
17.045	Goujon de fixation inférieur du moteur	1 »
34.283	Bouchon de visite de l'embrayage	5 »
34.284	Joint du bouchon	1 »
33.330	Vis de fixation du bouchon	0 50
34.101	Bouchon du couvercle 34.090	2 50
34.092	Joint du bouchon 34.101	0 20
33.521	Toc d'entraînement	0 20
30.827	Vis bouchon de canalisation d'huile	0 50
33.963	Rondelle « Blocfor » 5,1 n° 1.210	0 05
34.094	Pompe à huile avec sa commande	80 »
34.095	Pompe à huile sans sa commande	75 »
34.068	Corps de pompe à huile	25 »
34.069	Flasque avant	10 »
34.070	Flasque arrière	3 50
34.071	Pignon de pompe de graissage (entraîneur supérieur)	6 50
34.072	Pignon de pompe de graissage (entraîneur inférieur)	4 »
34.073	Pignon de pompe de retour (entraîneur supérieur)	4 »
34.074	Pignon de pompe de retour (entraîneur inférieur)	4 »
7.039	Vis de fixation des flasques	0 95
33.329	Vis de fixation de la pompe	0 50
33.530	Corps de régulateur de pression d'huile	5 50
13-19	Bille de 6,35	0 10
18.141	Ressort	0 15
33.986	Goupille 1,5×20, les 10	0 45
33.531	Piston de retenue d'huile	3 »
33.532	Ressort du piston	0 10
33.533	Pastille d'arrêt du ressort	0 80
34.173	Goujon de fixation inférieur du cylindre	0 60
4.542	Ecrou du goujon 34.173	0 80
6.127	Rondelle du goujon 34.173	0 10
34.206	Bouchon fileté	0 60

MAGNÉTO DYNAMO

31.546	Magnéto dynamo « France », type G.C.O.O., à gauche avance variable	au cours
31.380	Siège de magnéto dynamo	23 »
31.536	Vis de fixation de la magnéto	0 50

Numéros	Désignations	Prix unitaires
15.773	Boisseau nu spécial pour G.C.O.O. (rotation gauche)	»
15.920	Induit complet G.C.O.O. avec flasques, condensateur, bague collectrice et roulements*	au cours
S-N	Carcasse nue pour magnéto G.C.O.O.	»
S-N	Magnéto seule avec pignon d'entraînement 6.546 avance variable)	»
	PIECES DETACHEES DE LA DYNAMO O. O.	
169	Rondelle Belleville d'induit	au cours
175	Vis graisseur de palier côté collecteur	»
1.436	Ecrou de blocage du pignon de dynamo	»
1.437	Rondelle Grower pour pignon de dynamo	»
6.379	Rondelle Grower des tiges d'assemblage	»
6.456	Pignon de dynamo pour 4 temps, acier chrome nickel, traité, 15 dents	»
7.075	Vis graisseur pour palier côté entraînement	»
8.115	Roulement 15×35×8*	»
8.257	Rondelle pare-huile côté commande	»
9.012	Tige prise de courant borne II	»
9.013	Guide-balai de prise ou de masse	»
9.015	Tige prise de courant borne I	»
9.016	Canon isolant pour tige prise de courant	»
9.017	Rondelle isolante	»
9.021	Rondelle Grower	»
9.022	Ecrou laiton	»
9.023	Vis pour guide-balai et fusible	»
9.024	Guide-balai excitation	»
9.026	Canon isolant du guide-balai d'excitation, plaquette de fusible et de tige prise 2e débit	»
9.030	Plaquette du contact du fusible	»
9.036	Plaque isolante de carcasse droite ou gauche	»
9.037	Vis fixation masses polaires	»
9.049	Rondelle acier pour borne	»
9.058	Jeu d'inducteurs O. O.	»
9.062	Masses polaires	»
9.114	Cosses inducteurs fusibles	»
9.115	Cosses inducteurs excitation	»
9.116	Cosses inducteurs 2e débit	»
9.151	Induit O.O. complet avec collecteur et roulements*	»
9.153	Induit O.O. bobiné avec collecteur	»
9.163	Rondelle pare-huile côté collecteur	»
9.241	Palier côté collecteur, graisseur déporté spécial G. C. O. R.	»
9.242	Palier côté commande, graisseur déporté spécial G. C. O. O.	»
9.300	Balais principaux, de prise ou de masse, montés avec câble et cosse	»

(*) Le prix des roulements s'entend avec conditions spéciales.

Numéros	Désignations	Prix unitaires
9.301	Balai auxiliaire, d'excitation, monté avec câble, gaine et cosse	au cours
9.305	Vis de fixation du shunt sur guide-balai	»
9.306	Ressort de balai de prise ou de masse	»
9.307	Ressort de balai d'excitation	»
9.350	Fusible	»
9.354	Ressort de fusible	»
9.355	Bouchon de fusible	»
9.401	Tige d'assemblage	»
9.403	Tube isolant	»
9.404	Ecrou des tiges 9.401	»
9.409	Carcasse avec masses polaires et inducteurs	»
15.731	Vis de fixation de la dynamo sur son berceau	»
15.764	Frein des vis 15.731	»
S-N	Dynamo O.O. seule pour montage sur groupe magnéto-dynamo, avec son pignon d'entraînement 6.456	»

BOITE DE VITESSES

34.102	**Boîte 4 vitesses complète avec pièces de fixation.**	1.300 »
15.653b	**Carter avec coussinet, roulement, couvercle, de remplissage, vis de fixation et bouchon**	160 »
15.168b	Carter de boîte 4 vitesses, nu	110 »
15.364	Coussinet de l'arbre de renvoi intermédiaire	5 »
10.093	Tourillon butée de secteur	1 75
13.111	Bouchon de vidange et de remplissage	2 50
11.956	Bouchon de visite de la boîte	1 50
9.294	Boulon de fixation du bouchon et du levier de débrayage	0 60
91-15	Rondelle du boulon 9.294	0 20
15.366	Rondelle d'obturation	0 60
11.876	Pion de centrage	0 25
34.103	**Ensemble du couvercle de carter avec bague et tôle de butée**	106 »
33.157b	Couvercle du carter nu	100 »
15.406	Coussinet de l'arbre de renvoi intermédiaire	6 »
15.657	**Arbre de fourchette avec fourchettes et verrou**	88 »
15.430	Arbre de fourchette avec verrou	50 »
15.429	Arbre de fourchette nu	45 »
15.431	Disque de verrouillage	2 50
15.392	Fourchette supérieure	16 »
15.393	Fourchette inférieure	18 »
15.436	Doigt de fourchette	2 25
12.332	Goupille fendue de 2 m/m	0 05
15.437	Rondelle de butée de l'arbre de fourchette	0 30
15.438	Arrêt de la rondelle 15.437	0 10
15.426	**Arbre de renvoi intermédiaire avec pignons fixes.**	85 »



Numéros	Désignations	Prix unitaires
—	—	—
15.425	Arbre de renvoi intermédiaire nu	39 »
15.402	Pignon intermédiaire, nu, 14 dents	20 »
15.419	Pignon de renvoi de 3e vit., 16 dents	25 »
15.421	Baladeur de 1re et 3e vit., 19 dents	30 »
15.375	**Pignon de renvoi de 1re vit. 23 dents avec coussinet**	30 »
15.374	Pignon de renvoi 1re vit. 23 dents nu	22 »
15.423	Coussinet de pignon de renvoi 15.374	5 »
17.052	**Arbre secondaire avec pignon fixe**	100 »
16.712	Arbre secondaire, nu	40 »
15.413	**Pignon de 2e vit. avec coussinet**	35 »
15.411	Pignon de 2e vit. 17 dents	30 »
15.412	Coussinet du pignon 15.411	5 »
15.373	Pignon de 1re vit. 13 dents	22 »
17.001	Joint du bouchon de remplissage	0 25
30.428	Joint du bouchon de visite	0 40
16.820	Feutre d'obturation	0 25
16.821	Rondelle du feutre d'obturation	1 55
15.414	Baladeur de 2e et 4e vit. 20 dents	30 »
15.422	Rondelle butée du pignon arbre	2 50
15.396	**Pignon arbre 22 dents avec coussinets**	52 »
15 394	Pignon arbre 22 dents, nu	32 50
15.395	Coussinet du pignon arbre 15.394	7 80
10.180	Roulement 30×62×16	au cours
4.603	Rondelle entretoise du roulement 10.180	0 20
4.604	Rondelle emboutie d'obturation	0 60
4.605	Rondelle feutre du pignon 15.394	0 50
31.291	Pignon de renvoi de chaine 14 dents	25 »
4 576	Ecrou du pignon de renvoi	2 40
10.181	Roulement 15×42×13	au cours
6.737	Rondelle du roulement 10.181	0 20
15.433	Corps de verrou de l'arbre de fourchette	2 50
15.434	Doigt de verrou de l'arbre de fourchette	2 »
15.435	Ressort du doigt de verrou	0 70
15.600	**Secteur de commande monté avec son axe**	23 »
15.504	Secteur de commande de l'arbre de fourchette	4 »
33.160	Axe de secteur de commande	15 »
8 990	Ecrou de blocage du secteur	1 25
15.489	Rondelle entre couvercle et axe 15.599	0 30
15.691	Rondelle entre carter et axe 15.599	0 50
13.098	Boulon de fixation de la boîte	5 »
13.099	Boulon de fixation superieur de la boîte	5 »
15 445	Rondelle sous-tête des boulons 13.098 et 13.099	2 25
8-259	Ecrou des boulons 13 098 et 13.099	0 50
8.665	Rondelle de l'écrou 8-259	1 »
3.885	Vis d'assemblage couvercle sur carter	0 45
9.129	Vis d'assemblage du couvercle	0 50
	EMBRAYAGE 4 DISQUES	
34.104	Embrayage complet	355 »
30.358	Moyeu fixe cannelé d'embrayage avec goujons rivés	75 »

Numéros	Désignations	Prix unitaires
30.357	Moyeu fixe nu	60 »
34.108	Ecrou et contre-écrou de blocage de moyeu fixe.	1 35
34.109	Rondelle d'arrêt de l'écrou	0 25
30.347	Tambour embouti d'entrainement	15 »
13.192	Pignon de commande d'embrayage 40 dents	32 »
4.657	Rondelle d'accouplement caoutchouc	0 70
4.658	Bague de rondelle d'accouplement	0 35
18.497	Axe du levier de débrayage	2 10
190-12	Ecrou de l'axe du levier	0 65
34.110	Ecrou guide de chapeau de tige de débrayage	2 »
34.111	Chapeau de tige de débrayage	1 25
19.162	Vis tendeur commande de débrayage	1 50
31.014	Ecrou de la vis 19.162	0 50
16.009	Goupille d'arrêt fendue	0 45
8.496	Rivet d'entraînement rondelle d'accouplement sur pignon 13.192	0 60
6.233	Rondelle des butées d'accouplement	0 40
14.830	Roulement à billes de moyeu fixe 30×62×10	au cours
13.196	Ecrou de blocage du roulement 14.830	5 70
13.197	Feutre de l'écrou de blocage 13.196	0 40
30.348	Disque lisse	4 »
31.310	**Disque porte-lièges avec lièges**	10 »
31.250	Disque porte-lièges, nu	5 »
4.664	Liège d'embrayage (doivent être rectifiés après montage)	0 35
30.360	Axe de ressort d'embrayage	2 »
4.922	Ressort d'embrayage	2 »
34.107	Vis de réglage de la vis de commande	1 60
4.924	Ecrou de réglage de ressort 4.922	0 95
34.105	Plateau d'appui en alum. avec capuchons noyés.	15 »
271-16	Contre-écrou de la vis 34.107	0 50
3.162b	Vis tendeur commande de débrayage	1 05
3.757	Ecrou de la vis 3.162 bis	0 50
19.227	Levier de débrayage	15 »
30.362	Tige de débrayage	3 »
13-19	Bille de butée 6,35	0 10
19.228b	Plaquette du levier de débrayage	1 »
33.327	Vis de fixation de la plaquette	0 50
12.347	Ecrou de la vis 33.327	0 30
2.567	Rondelle de la vis	0 15

MISE EN MARCHE

3.872	Griffon de lanceur	10 50
3.871	Pignon de lanceur	16 »
3.873	Entretoise de blocage du griffon	5 »
3.874	Ressort du Griffon	0 30
271-15	Rondelle de l'écrou de blocage 271-16 A	0 20
271-16 A	Ecrou de blocage entretoise 3.873	0 50
12.164	Secteur de lanceur	40 »
6.556 B	Rondelle de sépar. du kick et du carter	0 70
10.094	Ressort de rappel de la bielle	3 »

Numéros	Désignations	Prix unitaires
33.330	Vis d'arrêt du ressort	0 50
2.567	Rondelle de la vis d'arrêt	0 15
17.459	Capuchon cache-ressort	7 »
12.163	Rondelle capuchon de ressort	0 15
12.165	Rondelle à ressort du capuchon	0 50
30.701	Bielle de mise en marche, nue	20 »
16.228	Pédale de bielle	8 »
12.717	Vis de la pédale 16.228	4 »
12.797	Rondelle de freinage de la pédale	0 50
14.221	Clavette de la pédale de lanceur	1 10
14.233	Rondelle de la clavette	0 15
14.232	Ecrou de la clavette 14.221	0 50

COMMANDE DES VITESSES AU PIED

33.159	Axe du levier de changement de vitesses	20 »
19.308	Ecrou de blocage du levier	1 »
34.106	**Levier de comande des vitesses avec axes et patins**	45 »
33.162	Levier de commande, nu	20 »
15.912	Axe de patin	9 »
15.913	Patin caoutchouc du levier	3 »
15.914	Ecrou des axes du patin	2 »
31.962	Vis de fixation du boîtier	0 60
11.959	Vis de fixation du boîtier	1 25
33.158	Couvercle du boîtier de sélecteur	25 »
5.029	Vis d'assemblage du couvercle	0 45
34.179	**Support de cliquet avec cliquet**	20 »

Numéros	Désignations	Prix unitaires
34.178	Support de cliquet double	15 »
15.591	Cliquet double	2 »
15.587	Doigt de manœuvre du cliquet	1 »
15.588	Doigt de maintien du cliquet	2 25
15.608	Rondelle du support de cliquet double	0 50
15.603	Rochet de sélecteur	3 50
33.161	Butée du support de cliquet	18 »
15.618	Vis de fixation de la tôle de butée	0 75
15.619	Vis de fixation de la tôle de butée	0 75
15.617	Pion de centrage	0 70
15.559	Plaquette cache ressort contre sélecteur	0 70
33.163	Ressort de cliquet double	0 25
15.554	Equerre d'appui des ressorts de sélecteur	3 »
16.750	Embout des ressorts de sélecteur	3 50
33.330	Vis de fixation de la plaquette 15.559	0 50

TRANSMISSIONS

S-N	Chaîne primaire pas de 12,7, rouleaux 8,5, largeur intérieure 7,9 — 62 maillons	au cours
S-N	Chaîne secondaire pas de 19,05, rouleaux 12,07, largeur intérieure 8,5 — 89 maillons	au cours
31.547	Chaîne de magnéto-dynamo pas de 8, rouleaux 5, largeur intérieure 3 — 68 maillons Coventry n° 114.500	au cours
30.974b	Couvre-chaîne avec patte soudée	50 »
9.314	Vis de fixation au carter de chaîne	0 70
9.294	Vis de fixation au garde-boue arrière (H6 - 15D).	0 60
3.655	Ecrou de la vis 9.294 (H. 6. D.)	0 25
4.542	Ecrou de la vis 9.314	0 80
91-7	Rondelle plate	0 15
12.312	Rondelle W 6 les 10	0 35

SUSPENSION ET ROUES

FOURCHE ELASTIQUE A RESSORT CENTRAL ET AMORTISSEURS

32.280	**Fourche élastique comp'ète**	525 »
32.281	**Fourche mobile complète**	265 »
16.235	**Tête de fourche fixe complète**	50 »
31.764	**Entretoise supérieure fixe avec rondelles soudées.**	65 »
15.185	**Axe d'articulation inférieur avec écrou 3.993 monté**	9 »
31.749	**Axe d'articulation supérieur avec écrou 11.610 monté**	9 »

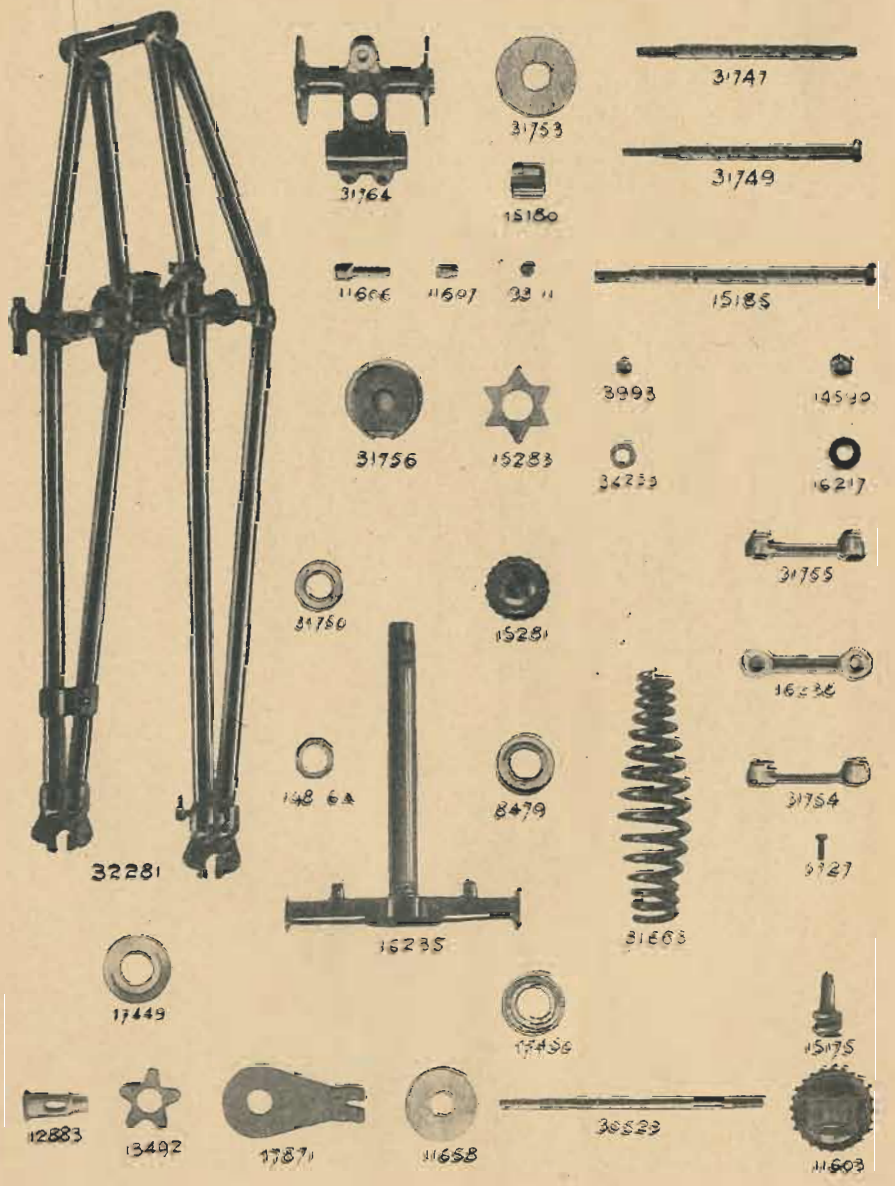

Numéros	Désignations	Prix unitaires
31.747	Axe d'articulation supérieur, nu	7 »
14.590	Ecrou d'axe d'articulation inférieur et supérieur.	1 70
16.238	Biellette inférieure	13 »
31.755	Biellette supérieure gauche	16 »
31.754	Biellette supérieure droite	16 »
16.217	Rondelle fixation des biellettes	0 25
12.332	Goupille fendue de 2 m/m les 10	0 45
31.663	Ressort central de suspension	30 »
5.727	Vis de fixation supérieure du ressort	0 50
34.233	Rondelle de la vis 5.727	0 05
11.607	Coin de serrage de l'entretoise supérieure fixe sur douille direction	2 »
11.606	Boulon du coin de serrage 11.607	2 40
93-11	Ecrou du boulon 11.606	0 50
12.820	Boulon de serrage du guidon	0 75
39-280	Rondelle Grower de 8 m/m les 10	0 45
31.753	Rondelle bois pour amortisseur	2 25
31.756	Rondelle de freinage pour amortisseur	2 25
15.281	Bouton de réglage d'amortisseur (ébonite)	5 »
15.283	Etoile de réglage pour amortisseur	1 50
15.180	Entretoise d'amortisseur	3 25
31.750	Rondelle de friction	2 25
6.546	Vis de serrage de la pompe	1 30
6.547	Contre-écrou de la vis 6.546	0 85
12.331	Graisseur Técalémit droit	1 »
9.294	Vis de fixation du garde-boue	0 60
3.655	Ecrou des vis 9.294	0 25
17.449	Calotte protège-cuvette	2 50
15.175	Embase supérieure de ressort	7 »
3.993	Ecrou d'axe inférieur	2 »

ROUE DIRECTRICE A FREIN DE 170 m/m

31.156	**Roue directrice complète, émaillée noire sans pneu**	300 »
31.156b	**Roue directrice complète, chromée, sans pneu**	405 »
15.977	**Moyeu directrice complet, émaillé noir**	250 »
15.977b	**Moyeu directrice complet, chromé**	315 »
9.738	Jante à base creuse pour pneu 26×3,25, émaillée noire	30 »
9.738b	Jante à base creuse pour pneu 26×3,25, chromée.	90 »
S-N	Rayon de 18×16×18 cadmié pour petite ou grande joue (taraudé)	0 25
12.311	Ecrou de rayon de 18 cadmié	0 25
15.978	**Corps de moyeu avec tambour de frein émaillé et flasque d'accrochage**	95 »
16.007	**Corps de moyeu avec flasque d'accrochage des rayons**	70 »
15.970	Tambour de frein, nu	25 »
9.129	Vis de fixation	0 50
39-280	Rondelle Grower de 8 m/m les 10	0 45

Numéros	Désignations	Prix unitaires
6-256	Ecrou de la vis 9.129	0 30
11.409	Roulement à rouleaux coniques	au cours
15.953	Rondelle de protection du roulement	0 50
12.331	Graisseur Técalémit	1 »
16.005	**Axe de moyeu complet, avec rondelles, contre-écrous, écrous**	19 »
15.973	Axe de moyeu nu	9 »
11.391	Contre-écrou de l'entretoise mobile	0 75
15.974	Contre-écrou côté flasque de frein	1 75
15.955	Entretoise de roulement	1 25
15.954	Bouchon de protection de roulement	1 »
17.256	Bouchon de protection de roulement	1 »
14.256	Rondelle d'arrêt	0 70
11.394	Rondelle extérieure de l'axe de moyeu	0 75
11.390	Ecrou de blocage de l'axe de moyeu	2 »
16.592	**Paire de segments de frein avec plaques, garnitures et ressorts**	42 »
16.592b	**Segment de frein avec plaque et garniture**	21 »
16.557	Segment de frein, nu	14 50
15.945	Plaque de segment	0 60
15.944	Garniture de segment	au cours
7.206	Rivet de garniture les 10	0 75
5.627	Ressort de rappel	0 60
16.760	Flasque de frein, nu	10 »
16.759	Patte d'arrêt de frein	5 »
15.972	Bague de came	5 »
5.737	Ecrou de blocage de la bague de came	1 »
15.942	Axe d'articulation	3 »
9-259	Rondelle Grower de l'axe d'articulation, les 10.	0 50



Numéros	Désignations	Prix unitaires
5.064	Ecrou de l'axe d'articulation	0 70
16.429	Came de frein	10 »
12-190	Ecrou de la came	0 65
9.337	Levier de commande de frein	5 »
5.845	Tourillon du levier de commande de frein	1 25
2.567	Rondelle de rivetage	0 15
16.764	Pignon de commande de compteur	9 »
17.036	Ecrou de fixation de la boîte de compteur	1 »

ROUE MOTRICE A FREIN DE 200 m/m

16.594b	Roue motrice complète sans pneu. Emaillée	435 »
18.279	Tambour de frein avec goujons et pions de centrage rivés. Emaillé	150 »
16.604	Ensemble de la roue seule sans pneu	182 »
16.600	Paire de segments avec garnitures, montés	42 »
16.527	Segment de frein nu	14 50
15.944	Garniture de segment	au cours
15.945	Plaque de segment	0 60
17.113	Ressort de frein	0 75
16.528	Patte d'arrêt de frein arrière	8 »
16.529b	Tôle de protection du tambour. Emaillée	10 »
15.942	Axe d'articulation	3 »
5.064	Ecrou de l'axe d'articulation	0 70
259-9	Rondelle W 9 de fixation de l'axe 15.942, les 10.	0 50
5.737	Ecrou de blocage de la bague de came	1 »
280-39	Rondelle W 8 de fixation du levier ..... les 10	0 45
12-190	Ecrou de la came	0 65
7.206	Rivet des garnitures ..... les 10	0 75
19.333	Ensemble du levier de frein monté	7 75
16.011	Levier de commande de frein	5 »
19.299	Tourillon d'attache au levier de frein	2 75
2.567	Rondelle du tourillon	0 15
10.193	Roulement à billes de 20×52×15 S.K.F. 6.304	au cours
16.531	Ecrou de blocage du roulement du tambour	8 60
16.532	Bouchon de moyeu	1 20
16.533	Feutre du bouchon de moyeu	0 30
16.534	Douille de la broche support de tambour	32 »
16.535	Rondelle de recouvrement des roulements	0 45
16.536	Entretoise fixe	3 50
16.537	Ecrou de blocage des roulements	1 55
16.539	Douille de la broche côté opposé au tambour	14 10
16.538	Ecrou des douilles de la broche	4 »
16.540	Entretoise mobile	4 15
16.541t.	Corps de moyeu. Emaillé	125 »
30.300	Pion de centrage	2 70
16.543	Goujon de fixation du moyeu	1 50
16.544	Ecrou des goujons de fixation du moyeu	1 75
16.545	Chapeau de moyeu	20 50
16.546	Feutre du chapeau de moyeu	0 30
16.607	Douille de moyeu avec rondelle emmanchée	26 »



Numéros	Désignations	Prix unitaires
16.549	Rondelle de recouvrement du roulement	0 75
16.553	Broche montée avec poignée	20 »
16.552	Ecrou de la broche	3 50
12.331	Graisseur Técalémit	1 »
17.060	Rondelle extérieure du moyeu	1 50

Numéros	Désignations	Prix unitaires
259-9	Rondelle W 10 ..... les 10	0 50
6.258	Jante à base creuse pour pneu de 700×100, émaillée	30 »
16.387	Rayon de 20×19 renforcé, émaillé noir	0 40
13.379	Ecrou de rayon	0 25
S-N	Enveloppe de 700×100	au cours
S-N	Chambre à air de 700×100	»
S-N	Couvre-fond de jante	»
16.430	Came de frein	10 »
15.943	Bague de came	7 »
16.548	Rondelle d'obturation du moyeu	0 50

DIRECTION

GUIDON SEMI-RELEVE

34.517	Branche de guidon « Amal » côté droit complète avec leviers de commande et poignée tournante	au cours
34.516	Branche de guidon « Amal » côté gauche complète avec leviers de commande et poignée fixe.	»

ROULEMENTS DE DIRECTION

8.479	Cuvette de roulement	8 »
17.450	Cuvette supérieure de roulement	8 »
198-7	Bille de 4,76 ..... les 10	0 60
198-6 A	Contre-écrou 8 pans	3 »

FREIN DE DIRECTION

30.595	Chape et tige de frein montées	7 90
12.883	Chape	6 »
30.529	Tige	1 50
13.092	Goupille de fixation de la chape	0 25
11.658	Rondelle bois pour freinage	2 25
13.492	Etoile de réglage	2 »
11.603	Bouton crénelé pour réglage	5 »
17.871	Levier de freinage	4 »

CADRE

34.320	Cadre complet. Emaillé	950 »
34.321	Avant de cadre. Emaillé	525 »

Numéros	Désignations	Prix unitaires
34.322	Arrière de cadre. Emaillé	425 »
10.319	Vis de tension de chaîne (gauche)	1 25
18.697	Vis de tension de chaîne (droite)	1 25
3.655	Ecrou des vis	0 25
12.331	Graisseur Técalémit droit (6 pas 100)	1 »
259-10	Ecrou du boulon 8.470	1 80
17.576	Boulon d'assemblage du cadre	10 »
16.076	Ecrou du boulon	1 »
16.681	Rondelle W 16	0 10
30.085	Plaquette écusson	1 95
19.666	Vis de plaquette écusson	0 20
8.470	Boulon du raccord de selle	3 25
8.307	Rondelle du boulon	0 80

SUPPORT REVERSIBLE AVANT

34.115	Support réversible avec patte soudée. Emaillé ..	15 »
9.294	Vis de fixation à la fourche (H 6 — 15 D)	0 60
3.655	Ecrou (H 6 D)	0 25
12.312	Rondelle W 6 ..... les 10	0 35

SUPPORT REVERSIBLE ARRIERE

17.213	Support réversible. Emaillé	80 »
10.118	Vis axe	1 75
271-16	Contre-écrou des vis	0 50
8.307	Rondelle	0 80

GARDE-BOUE

GARDE-BOUE AVANT

32.763	Garde-boue avant avec pièces rivées. Emaillé..	150 »
15.845	Plaque d'immatriculation avant avec supports..	7 »
3.655	Ecrou de fixation de la plaque (H 6 D)	0 25
12.312	Rondelle W 6 ..... les 10	0 35
32.764	Tringle avant	5 »
17.979	Rivet de la tringle ..... les 10	0 35
256-6	Ecrou du support réversible (H bis 8 D)	0 30
9.294	Vis de fixation de la tringle (H 6 — 15 D)	0 60
3.655	Ecrou des vis de tringle (H 6 D)	0 25
11.855	Patte de fixation à la fourche	1 »
6.116	Rivet de fixation de la patte	0 10
10.357	Ecrou à boule du support	3 »

Numéros	Désignations	Prix unitaires
	GARDE-BOUE ARRIERE	
34.519	Garde-boue complet avec pièces rivées et soudées. Emaillé	150 »
34.577	Partie arrière avec pièces rivées. Emaillée	50 »
34.520	Partie avant avec pièces rivées. Emaillée	100 »
18.393	Tringle de fixation de la partie avant	5 »
32.781	Tringle de fixation de la partie arrière	5 »
32.780	Bride de fixation de la partie arrière	3 50
10.357	Ecrou à boule pour partie arrière	3 »
17.953	Demi-charnière	1 50
17.954	Axe de charnière	0 50
17.979	Rivet de fixation tringles et charnières .. les 10	0 35
18.188	Rivet long fixation tringles ..... les 10	0 45
18.158	Attache du support réversible	1 40
5.728	Vis de fixation du garde-boue aux haubans	0 50
9.314	Vis de fixation au raccord arrière	0 70
3.655	Ecrou de ces vis (H 6 D)	0 25
12.312	Rondelle W 6 ..... les 10	0 35
5.727	Vis de fixation aux chapes	0 50
6-256	Ecrou de la vis 5.727 (H bis 8 D)	0 30
9.294	Vis de fixation à la base	0 60

COMMANDES

	COMMANDE DE FREIN AU PIED	
15.916	Pédale de frein. Emaillée	17 »
13.831	Tige de commande	2 25
4.039	Chape de la tige	2 50
3.158	Axe de la chape	0 60
12.286	Goupille (V 1,5×15) ..... les 10	0 45
32.567	Coupelle d'appui	0 75
6.461	Ressort	0 30
91-7	Rondelle	0 15
3.757	Contre-écrou de la chape	0 50
32.119	Ecrou à oreilles	2 25
17.543	Support de pédale	3 »
3.986	Contre-écrou de fixation du support	0 75
	COMMANDE DE GAZ ET AIR	
34.515	Câble gaz avec plot côté guidon	2 50
34.374	Gaine flexible pour câble gaz	2 90
34.208	Plot de câble côté carburateur « Amac » (air et gaz)	0 20
7.932	Embout de gaine	0 20
34.207	Plot de câble au guidon	0 20

Numéros	Désignations	Prix unitaires
34.375	Câble d'air avec plot côté guidon	2 50
34.212	Plot de câble côté guidon	0 20
34.377	Gaine flexible pour câble d'air	2 90
33.089	Tourillon butée de gaine côté guidon	0 30
	COMMANDE D'AVANCE	
34.369	Câble d'avance avec plot soudé	2 »
34.371	Gaine du câble	2 75
7.932	Emgout de gaine	0 20
34 212	Plot de câble côté guidon	0 20
6.675	Plot de câble côté moteur	0 35
	COMMANDE DE FREIN AVANT	
34.382	Câble de commande avec plot supérieur	3 »
34.384	Gaine de câble	2 55
7.932	Embout de gaine	0 20
11.455	Tourillon de fixation du câble	1 50
11.475	Plot de câble inférieur	0 20
31.689	Tige de commande	1 70
11.454	Vis tendeur de câble	1 50
11.456	Ecrou support de vis de réglage	1 »
11.458	Contre-écrou	0 60
11-98b	Ecrou de la tige 31.689	0 50
5.846	Ecrou de la fixation au levier	0 90
5.847	Rondelle d'appui du ressort	0 15
6.461	Ressort du levier	0 30
33.089	Embout de gaine	0 30
31.045	Plot de commande au levier	1 »
	COMMANDE DE DEBRAYAGE	
34.366	Câble de commande 18/10	5 »
34.368	Gaine flexible pour câble 18/10	5 »
7.932	Embout de gaine	0 20
13.464	Serre-câble	1 60
31.045	Plot de câble côté guidon	1 »
32.944	Vis tendeur au levier	2 »
32.947	Embout de la vis	0 75
32.945	Ecrou butée de la vis	1 »
6/547	Contre-écrou de la vis	0 85
33.089	Tourillon butée de gaine, côté guidon	0 30
	COMMANDE DE LEVE-SOUPAPE	
34.514	Câble de commande avec plot « Amal » soudé côté guidon	2 »
34.380	Gaine	2 75

Numéros	Désignations	Prix unitaires
7.932	Embout de gaine	0 20
11.475	Plot de câble côté moteur	0 20
11.454	Vis tendeur de câble	1 50
11.456	Ecrou support de vis	1 »
11.458	Contre-écrou de la vis tendeur	0 60
31.045	Plot de câble, côté guidon	1 »

ACCESSOIRES

RESERVOIR D'ESSENCE

32.254b	Réservoir d'essence émaillé avec bouchon et genouillères	420 »
32.255b	Réservoir d'essence nu. Emaillé	340 »
34.312	Robinet d'essence « Gurtner »	au cours
31.855	Bouchon d'essence complet	25 »
9.705	Rondelle caoutchouc support de réservoir	0 30
3.986	Ecrou de fixation du réservoir	0 75
9-259	Rondelle W 10 les 10	0 50
14-91	Rondelle plate	0 20
31.324	Genouillère	9 30
31.852	Joint du bouchon	0 50
8.932	Goujon de fixation arrière	1 50
20.075	Vis de fixation des genouillères	0 50
6.646	Joint du robinet essence	0 25
31.351	Armature de genouillère	1 25
39-280	Rondelle W 8 les 10	0 45
12.820	Vis de fixation avant du réservoir	0 75
12.312	Rondelle W 6 les 10	0 35
34.315	Ensemble du tube de départ essence (cuve de carburateur extérieure)	15 »
34.317	Ensemble du tube de départ essence (cuve de carburateur intérieure)	15 »
3.983	Bouchon	0 85
11.893	Joint du bouchon 3.983	0 30

RESERVOIR D'HUILE ET TUYAUTERIE

30.170	Réservoir d'huile émaillé nu, sans bouchon	95 »
11.254	Bouchon de réservoir complet	8 85
11.237	Bouchon nu	8 »
11.238	Verre du bouchon	0 60
7.303	Joint du bouchon (49×41×2) cuir	0 25
3.398	Rondelle support de réservoir	0 25
6-256	Ecrou de fixation du réservoir (H bis 8 D)	0 30
16.857	Raccord de départ d'huile avec filtre	15 »
16.864	Bicône	0 50

Numéros	Désignations	Prix unitaires
16.854	Ecrou du raccord	1 »
16.856	Joint du raccord	0 20
34.132	Tube de départ avec raccord soudé	15 »
16.852	Vis de retour d'huile avec raccord soudé	10 »
16.847	Joint de la vis	0 25
34.134	Tube de retour d'huile avec raccords soudés	25 »
30.559	Filtre monté	15 »
280-12	Bouchon de vidange	0 70
6.646	Joint du bouchon	0 25

SILENCIEUX

32.761b	Silencieux avec patte soudée. Emaillé noir	80 »
31.152b	Tube d'échappement	100 »
7.600	Joint du tube (métalloplastique)	0 70
5.538	Collier du silencieux	3 50
9.129	Vis de fixation	0 50
8.060	Ecrou	0 50
39-280	Rondelle W 8 les 10	0 45
18.503	Boulon de fixation au cadre	1 25
8-259	Ecrou (H 10 D)	0 50
9-259	Rondelle W 10 les 10	0 50
18.058	Ecrou du tube d'échappement	8 50

REPOSE-PIEDS REGLABLES

31.273	Support de repose-pieds	17 »
3.986	Ecrou de blocage du support	0 75
9-259	Rondelle W 10 les 10	0 50
17.768	Patin caoutchouc	3 »

SELLE

S-N	Selle complète	au cours
30.253	Ressort de selle droit	»
30.252	Ressort de selle gauche	»
11.987	Tube fourrure du raccord de selle	1 25
8.139	Boulon d'articulation de la selle	0 95
13.793	Ecrou de 8.139	0 60
S-N	Couverture de la selle	au cours
S-N	Armature	»
S-N	Ressort horizontal, long	»
S-N	Ressort horizontal, court	»
5.727	Vis de fixation des 30.252-53	0 50
14-91	Rondelle des vis 5.727	0 20
39-280	Rondelle W 8 les 10	0 45
33.986	Goupille fendue de 1,5×20 les 10	0 45

RETROVISEUR

18.490b	Ensemble du rétroviseur	10 »
18.491b	Corps du rétroviseur avec tourillon	6 »

Numéros	Désignations	Prix unitaires
18.485	Miroir	1 »
18.487	Jonc de maintien du miroir	1 50
18.486	Tampon caoutchouc du miroir	0 75
18.489	Rondelle papier	0 10
15.626b	Vis de fixation du tourillon	0 75
31.492	Tige-support de rétroviseur	2 »
12-190	Ecrou de la tige (H bis 7 D)	0 65
12.313	Rondelle W 7 ..... les 10	0 35

PORTE-BAGAGES

13.307	Porte-bagages nu. Emaillé	20 »
9.294	Vis de fixation au garde-boue (H 6 — 15 D)	0 60
5.728	Vis de fixation latérale	0 50
12.312	Rondelle W 6 ..... les 10	0 35
3.655	Ecrou (H 6 D)	0 25
9.721	Rondelle d'écartement	0 50

SACOCHES ET BOITE A CHAMBRE A AIR

30.785	Sacoche complète. Emaillée	45 »
30.786	Coquille inférieure avec attaches rivées	35 »
30.787	Couvercle de sacoche avec bouton	13 »
30.789	Couvercle nu	8 »
16.964	Bouton de fermeture de la porte	3 30
16.965	Jonc du bouton	0 25
32.666	Boîte à chambre à air complète. Emaillée	30 »
6.447	Couvercle de boîte à chambre à air	6 »
2.759	Attache à ressort du couvercle	3 25
33.329	Vis de fixation inférieure	0 50
12.347	Ecrou de la vis	0 50
15.485	Rondelle W 5 ..... les 10	0 30

COMPTEUR « JEAGER » TYPE 60 m/m
A AIGUILLE INCORPORE DANS LE PHARE

S-N	Compteur monototalisateur complet	au cours
S-N	Tête de compteur de 160 km., sans renvoi d'angle	»
S-N	Renvoi d'angle	»
S-N	Transmission (longueur 0 m. 63) avec raccord vissé aux deux extrémités	»
S-N	Boîte de 9×12 gauche, spéciale, nue	»
S-N	Pignon fibre 14 dents pour boîte de 9×12	»

AVERTISSEUR ET ECLAIRAGE

S-N	Avertisseur électrique « Gurtner », type « Trévox », émaillé noir	au cours
S-N	Bouton de commande sur guidon	»

Numéros	Désignations	Prix unitaires
S-N	Fil des accus au bouton	3 »
S-N	Fil de l'avertisseur au bouton	2 »
33.291	Equerre de fixation du klaxon	0 25
5.727	Vis de fixation de l'équerre sur klaxon	0 50
6-256	Ecrou	0 30
39-280	Rondelle W 8 ..... les 10	0 45
9.495	Commutateur « France » avec canalisations complètes	au cours
34.236	Entretoise support de commutateur	0 75
9.129	Vis de fixation du klaxon sur la patte	0 50
5.840	Disjoncteur « France », complet, avec pattes	au cours
11.862	Support de disjoncteur	1 10
33.330	Vis	0 50
12.347	Ecrou	0 50
15.485	Rondelle W 5 ..... les 10	0 30
31.518	Vis de fixation du support de disjoncteur	0 30
39-280	Rondelle W 8 ..... les 10	0 45
S-N	Accumulateur 6 volts, 14 ampères heure, « Huitric », M.V.6. Chargé liquide	au cours
34.332	Support d'accus. Emaillé	15 »
16.122	Semelle caoutchouc des accus	1 »
34.334	Support d'accus avec bride arrière. Emaillé	30 »
12.462	Rivet de fixation de la bride	0 10
31.509	Bride arrière. Emaillée	15 »
12.910	Bride avant Emaillée	3 »
9.315	Axe d'articulation	0 75
9.120	Etrier supérieur	1 20
5.846	Ecrou de l'étrier	0 90
5.727	Vis de fixation du support 34.332	0 50

PHARE « CIBIE » 1/2 AERODYNAMIQUE N° 6.462

S-N	Phare complet avec ampèremètre	au cours
S-N	Phare complet sans ampèremètre	»
S-N	Ampèremètre « O. S. », complet, avec fixation	»
2.198	Porte sans flamme pour glace (émaillée)	»
2.195	Cuvelage	»
2.372	Miroir	»
2.586b	Bouchon avec douille de lampe de ville	»
S-N	Verre plat, strié	»
11.197	Demi-collier de fixation du phare sur étrier	3 »
14.156	Rotule de blocage du phare	3 50
15.030	Etrier support de phare. Emaillé	5 »
9-259	Rondelle W 10 ..... les 10	0 50
8-259	Ecrou de fixation de l'étrier	0 50
12.581	Lampe navette 6 volts - 3 bougies	au cours
S-N	Lampe code baïonnette, 6 volts, 3 ergots, 2 plots, 35 bougies	»
17.169	Patte avant de fixation de phare	0 75
33.329	Vis de fixation de la patte sur la plaque avant	0 50
12.347	Ecrou de la vis 32-11	0 50

Numéros	Désignations	Prix unitaires
—	——	—

PLAQUE LUMINEUSE ARRIERE

34.523	Plaque lumineuse complète	25 »
34.524	Réflecteur avec entretoise soudée. Emaillé	15 »
33.951	Cadre de la plaque lumineuse. Emaillé noir	5 »
33.952	Transparent	5 »
12.581	Lampe navette 6 volts, 3 bougies	au cours
9.294	Vis de fixation au garde-boue (H 6 — 15 D)	0 60
3.655	Ecrou de 9.294 (H 6 D)	0 25
12.312	Rondelle W 6 ..... les 10	0 35
33.330	Vis de fixation du cadre sur réflecteur	0 50
15.485	Rondelle W 5 ..... les 10	0 30

ACCESSOIRES ET OUTILLAGE

OUTILLAGE PARTICULIER

18.331	Clé de tube échappement	6 »
19.969	Clé pour amortisseurs et écrou de direction	1 50
152	Clé pour vis platinées	au cours
12.325	Maillon rapide chaîne pas 12,7	au cours
S-N	Maillon rapide chaîne pas 19,05	au cours
12.390	Pompe à huile « Técalémit »	au cours
30.487	Pince de blocage du moyeu fixe	1 70
30.486	Plateau de l'arrache embrayage	4 »
12.540	Entretoise de la vis du plateau	2 »
11.060	Boulon de l'arrache embrayage	2 »
12.327	Sachet pour gicleur	0 10
4-042	Gicleur de rechange	au cours
16.560	Clé pour écrou de moyeu	8 »
17.037	Tige pour clé 16.560	1 25
13.256	Clé de réglage des culbuteurs	1 »
13.661	Démonte-soupapes	15 »
13.694	Entretoise de démonte-soupapes	0 20
34.232	Clé à tube 21×29 pour embrayage	4 »
12.531	Tige coudée pour clé à tube	1 25
S-N	Notice de conduite et d'entretien	9 »
12 378	Trousse de petit outillage nue	12 »
11.056	Clé pour garde-boue et carburateur 8×10	2 »
9.999	Clé de 12×14	2 70
11.057	Clé de 17×21	3 »
17.247	Clé simple de 23	4 »
16-296	Pince universelle	7 55
20-296	Tournevis	2 55
12.324	Démonte-pneu ..... le jeu de 2	3 35
14-296	Nécessaire de réparation	2 45
12.329	Pompe à air 24×400	12 »
12.330	Raccord de pompe	2 50
13-296	Clé à molette	14 »

121.942 — Imp. Réunies de Lyon — 10-47