TERROT

TARIF

de Pièces Détachées

pour

Motocyclettes

H.D.S. - H.D.L.

Les prix de ce Tarif sont réputés établis sur la base des conditions économiques au 1er mai 1936.

Ils subissent lors de l'établissement de toute facture la majoration correspondant à la hausse intervenue entre le 1er mai 1936 et la date de la facture.

PRIX : 3 francs

RENSEIGNEMENTS GÉNÉRAUX

Nos clients et agents sont priés de se conformer bien exactement aux désignations et numéros de ce catalogue pour les pièces qu'ils auront à nous demander, nous leur recommandons également de nous indiquer le **numéro matricule de la machine** à laquelle les pièces sont destinées. Ce numéro se trouve sur le raccord du cadre supportant la tige de selle. Dans les cas douteux, il est préférable de nous envoyer comme modèle la pièce à remplacer.

Nous leur recommandons de toujours nous aviser de l'envoi de pièces échantillons et de celles à réparer ou à remplacer. Nous déclinons toute responsabilité au sujet des retards occasionnés par la non-observation de cette recommandation.

Aucune pièce n'est reprise par nous sans accord préalable et les pièces retournées sans préavis, par nos clients et agents, leur sont réexpédiées à leurs frais

Les pièces usagées ou celles faites spécialement ne sont reprises en aucun cas

EXPÉDITIONS

Toutes nos expéditions sont faites aux risques et périls du destinataire. Les envois par poste sont toujours recommandés aux frais du destinataire, pour réserver à ce dernier un recours en cas de perte.

Les expéditions dont le poids dépasse celui d'un postal sont faites jusqu'à 50 kgs en vitesse unique, au-dessus de 50 kgs par le moyen le plus économique (P.V.), sauf avis contraire du client.

Les postaux sont envoyés en gare, ceux dont le montant dépasse l'allocation des Compagnies en cas de perte ou d'avarie, sont emballés sous caisse et assurés d'office à la charge du destinataire.

A moins d'avis contraire les motocyclettes après réparation sont toujours retournées en P.V. Les pièces remises en état sont expédiées en vitesse unique lorsque leur poids dépasse celui d'un postal, et par le moyen le plus économique P.V. lorsque leur poids dépasse 50 kgs.

Nos envois sont soigneusement contrôlés au départ, et les Compagnies vérifiant, d'autre part, les feuilles d'expédition portant le détail des marchandises, nous déclinons toute responsabilité en cas d'avarie ou de manquant. Les Compagnies de chemin de fer sont responsables des marchandises qu'elles transportent, aussi prions-nous nos clients de bien vérifier leurs colis avant d'en prendre livraison, et de ne signer le récépissé qu'après vérification, cette signature donnant décharge au chemin de fer sans recours possible.

Toute réclamation doit être faite au Chef de gare, par lettre recommandée, dans les trois jours qui suivent la réception.

Les réclamations nous concernant doivent nous être adressées de suite également

RÉPARATIONS

Les machines ou pièces détachées qui nous sont envoyées pour réparation doivent nous être adressées franco à DIJON, avec mention lisible sur le colis des nom et adresse de l'expéditeur. Chaque envoi doit nous être annoncé par une lettre explicative.

Nous ne réparons que les machines de notre marque.

Les réparations importantes se font suivant devis estimatif soumis à l'acceptation de nos clients.

Les frais de démontage et de remontage sont toujours à la charge de nos clients même en cas de non-acceptation du devis.

Sauf entente préalable, les machines réparées sont retournées en port dû et contre remboursement du montant de la réparation.

GARANTIE

Nos motocyclettes sont garanties pendant six mois, contre tout vice de construction résultant d'un défaut de matière ou de fabrication. Cette garantie est expressement limitée à la réparation dans nos ateliers ou au remplacement de la pièce reconnue défectueuse, à l'exclusion de tous dommages et intérêts, pour quelque cause et sous quelque forme que ce soit, notamment à raison des accidents de personnes ou de choses, qui en résulteraient. La gratuite doit être revendiquée au moment de la demande d'échange ou de réparation. La pièce défectueuse doit nous être adressée franco et son retour est à la charge de l'expéditeur. La garantie des pneumatiques et spécialités est limitée à celle de nos fournisseurs. Nous garantissons exclusivement comme motocyclettes « TERROT » neuves celles vendues par nos concessionnaires. Les machines de notre marque, détenues par des tiers, ne peuvent être vendues que comme machines d'occasion.

Toutes les réclamations sont examinées dans l'esprit le plus large. Toutefois lorsque des transformations ont été faites en dehors de nos ateliers ou lorsque des pièces autres que celles d'origine ont été utilisées pour des réparations, nous ne pouvons plus maintenir notre garantie au sujet des pièces réparées ou transformées. Les pièces d'origine sont poinçonnées ◆ Les machines dont le numéro matricule aurait été effacé ou martelé ne peuvent bénéficier de la garantie, cette suppression ne pouvant que dissimuler une fraude.

En cas de contestations, quelles qu'elles soient, notamment celles relatives à l'application des conditions de garantie, les Tribunaux de Dijon seront seuls compétents, même en cas de demande incidente, d'appel en garantie ou de pluralité de défendeurs, qu'il s'agisse d'une action exercée en vertu d'un contrat civil ou commercial ou d'une action fondée sur un quasi-délit par application des articles 1382 et suivants du Code Civil.

PRIX DE VENTE

Nos prix peuvent être modifiés sans avis préalable, les pièces étant toujours facturées aux prix en vigueur à la date de leur expédition.

Ces prix sont strictement nets et s'entendent pour marchandise prise à DIJON, port et emballage à la charge du client.

Les commandes non réglées d'avance sont expédiées **contre remboursement**, sauf entente différente.

Etablissements TERROT

Société anonyme au capital de 2.100.000 francs

SIÈGE SOCIAL

2, rue André-Colomban, DIJON

Adresse postale : TERROT, Case 3, DIJON.

Télégrammes : TERROT-DIJON

Codes { A. B. C. 5e Edition / Liebers

TÉLÉPHONE N° 1.35 - 18.30 - 18.32 - 18.33

Chèques postaux : Compte 58-67

Registre du Commerce ; Dijon 43-74

Rép. Producteur : Côte-d'Or 131

MOTOCYCLETTES TERROT

Types H.D.S. - H.D.L.

Tarif des Pièces détachées

Le numéro de référence de la pièce est indiqué dans la première colonne. Il importe en passant commande de toujours rappeler ce numéro en même temps que le numéro de la motocyclette. En cas de doute, envoyer à l'appui de la commande la pièce à remplacer comme échantillon. Les pièces dont le numéro de référence est précédé de la lettre R sont des pièces à cotes spéciales pour réparations. Bien rappeler la lettre R dans les commandes.

MOTEUR « TERROT »

4 temps, 4 CV.

à soupapes latérales

Cylindrée 350 cc., alésage 70 m/m, course 90 m/m

pour motocyclettes types H.D.S. - H.D.L.

Références	Désignation	Nombre de Pièces	Prix
16.054	**Demi-carter côté distribution, avec coussinets et axe de culbuteur**	—	175 »
15.637	**Bouchon de distribution avec coussinets et tourillons de graissage**	—	55 »
16.053	Demi-carter côté distribution, nu	1	125 »
16.051	Demi-carter côté entraînement, nu	1	80 »
6.593	Coussinet axe de volant côté distribution	1	9 »
10.193	Roulement à billes (côté entraînement) 20×52×15	1	au cours
6.595	Rondelle du roulement à billes	1	0 30
11.372	Rondelle caoutchouc	1	0 30
15.804	Coussinet d'arbre à cames (sur carter)	1	4 »
9.012	Axe de culbuteur au carter	1	6 70
3.885	Vis d'articulation du levier lève-soupape	1	0 45
16.037	Guide-poussoir	2	10 »



Références	Désignation	Nombre de Pièces	Prix
6.562	Etrier de fixation guide-poussoir	1	1 50
11.469	Goujon de l'étrier	1	1 70
271-16	Ecrou du goujon 11.469	1	0 50
11.764	Poussoir	2	8 »
6.529	Embout de poussoir	2	1 30
6.530	Contre-écrou de réglage poussoir	2	1 25
8.299	Tube d'arrivée d'huile au reniflard	1	1 75
18.654	**Tube de reniflard de la chaîne au raccord**	—	11 »
16.845	Corps de reniflard	1	5 »
16.847	Joint de reniflard	2	0 25
11.421b	Tourillon de graissage	1	1 50
14.055	Clapet de décompression sur carter	2	0 15
14.054	Axe de clapet 14.055	2	0 35
7.054	Rondelle d'obturation roulement à billes	1	0 45
9.659	Rondelle de rattrapage de jeu	1	0 60
9.018	Bouchon de vidange d'huile	1	1 25
10.268	Joint du bouchon de vidange	1	0 50
3.883	Goujon de fixation du cylindre	4	0 60
280-39	Rondelle Grower du goujon 3.883..... les 10	7	0 45
8.060	Ecrou du goujon 3.883	4	0 75
5.029	Vis d'assemblage du bouchon de distribution	9	0 45
15.638	Bouchon de distribution, nu	1	45 »
6.567	Cousinet d'arbre à cames côté pignon	1	4 50
13.209	Siège de magnéto	1	15 »
9.314	Vis de tension de chaîne	2	0 70
91-7	Rondelle de la vis 9.314	2	0 15
14.440	Vis de fixation de magnéto	2	0 50
39-280	Rondelle des vis 14.440 ..... les 10	2	0 45
3.809	Goujon d'assemblage inférieur carter	3	1 50
259-8	Ecrou du goujon 3.809	16	0 50
6.629	**Bielle avec coussinet et bague de roulement**	—	56 50
6.628	Bielle nue	1	40 »
6.630	Coussinet d'axe de piston	1	4 »
6.569	Bague de roulement de la bielle	1	9 »
6.570	Galet de la bielle	13	0 90
10.860	Rondelle de roulement de la bielle	2	6 »
15.773	Volant intérieur côté entraînement	1	67 50
15.774	Volant intérieur côté distribution	1	67 50
10.859	Axe de bielle (accouplement des volants)	1	25 »
279-18	Ecrou axe de bielle et volants	2	1 »
10.858	Axe de volant (côté distribution)	1	25 »
6.592	Ecrou axe distribution côté volant	1	0 90
12.237	Ecrou axe distribution côté pignon	1	0 90
6.574	Axe de volant (côté pignon moteur)	1	25 »
279-18	Ecrou axe de pignon moteur côté volant	1	1 »
279-12	Clavette des axes de volants	3	0 50
6.594	Clavette du pignon de distribution	1	0 50
19.693	**Pignon moteur entraînement avec poulie pour éclairage**	—	27 »
279-14	**Ecrou du pignon moteur**	1	2 50
6.572	**Pignon distribution**	1	10 »

Références	Désignation	Nombre de Pièces	Prix
11-34	Vis d'arrêt écrou des volants	4	0 50
11.216	Bouchon trou de graissage	1	0 60
15.900	**Cylindre avec guide-soupapes**	—	200 »
15.899	Cylindre nu	1	175 »
R* 15.899	Cylindre nu réalésé	—	140 »
16.148	Joint de cylindre	1	0 25
15.901	Culasse détachable fonte	1	60 »
15.902	Joint de culasse	1	3 50
15.905	Boulon de fixation culasse	7	1 25
39-280	Rondelle du boulon 15.905 les 10	7	0 45
16.032	Soupape (admission ou échappement)	2	12 80
5.135	Ressort extérieur de soupape	2	4 75
8.108	Ressort intérieur de soupape	2	2 50
16.036	Guide-soupapes	2	10 »
9.534	Embase supérieure de ressort de soupape	2	9 »
9.535	Embase inférieure de ressort de soupape	2	6 75
9.144	Cône de clavetage de soupape	4	4 25
11.436	Couvercle de boîtier réglage soupapes	1	11 »
11.438	Joint de couvercle 11.436	1	1 80
13.849	Goujon de fixation couvercle 11.436	1	1 »
11.437	Ergot de localisation du couvercle	1	0 30
11.439	Ecrou moleté serrage du couvercle	1	7 »
11.450	Joint de l'écrou 11.439	1	0 25
11.440	Jonc d'arrêt d'écrou	1	0 20
12.190	Reniflard complet pour cylindre	—	7 20
12.191	Reniflard pour cylindre 15.899	1	6 »
12,192	Capuchon du reniflard	1	1 20
11.896	Vis bouchon trou latéral du cylindre	1	0 70
16.035	Tube admission au carburateur	1	6 50
7.579	Contre-écrou du tube admission	1	2 50
6.633b	**Piston complet avec axe, embouts et segments**	—	50 »
6.633	Piston nu	1	35 50
R 6.633	Piston nu	—	35 50
6.635	Segment	2	2 50
6.632b	**Axe de piston avec embouts**	—	11 50
R 6.632b	**Axe de piston avec embouts**	—	11 50
6.632	Axe de piston nu	1	7 »
R 6.632	Axe de piston nu	—	7 »
6.631	Embout axe de piston	2	2 25
15.639	Demi-carter extérieur chaîne de magnéto	1	25 »
11.953	Bouchon de visite de carter chaîne magnéto	1	5 »
12.505	**Fixation du bouchon de visite**	—	2 70
5.029	Vis d'assemblage du bouchon de distribution	9	0 45
8.769	Rondelle fibre	5	0 50
6.564	Pignon de commande de magnéto	1	12 »
9.795	Pignon à la magnéto	1	10 »
7.528	Ecrou du pignon (spécial pour pompe mécanique)	1	1 50
3.502	Chaîne de magnéto	1	au cours

(*) Les pièces désignées par R sont des pièces aux cotes spéciales pour réparations, à indiquer.

Références	Désignation	Nombre de Pièces	Prix
16.722	Arbre à cames	1	52 »
16.023	Levier de poussoir admission	1	20 »
16.024	Levier de poussoir échappement	1	20 »
9.010	Galet du levier de poussoir	2	4 »
9.011	Axe du galet 9.010	2	4 »
15.802	Tige de commande lève-soupape	1	2 25
6.461	Ressort de tige lève-soupape	1	0 30
2.567	Rondelle de la tige lève-soupape	1	0 15
6.519	Rondelle cuir de la tige 15.802	1	0 20
6.521	Ecrou de la tige lève-soupape	1	0 85
6.649	Levier lève-soupape	1	8 50
10.560	Attache avant du moteur côté droit ou gauche	2	4 »
11.984	Attache arrière du moteur côté droit ou gauche	2	3 50
3.518	Goujon de fixation avant du moteur au cadre	1	1 30
30.980	Goujon de fixation du carter de chaîne	1	6 »
3.627	Goujon de plaque d'attache	4	1 15
259-11	Rondelle Grower de 12 m/m les 10	2	0 60
259-10	Ecrou de 12 m/m	2	1 80
259-9	Rondelle Grower de 10 m/m les 10	9	0 50
259-8	Ecrou de 10 m/m	15	0 50
3.162	Vis de réglage du lève-soupape	1	0 75
3.757	Ecrou de la vis 3.162	1	0 50
16.566	Goujon de fixation carter-moteur et couvre-boîte	1	5 75

FIXATION DE LA DYNAMO pour types H.D.S.-H.D.L. avec éclairage électrique

10.354	**Bride de fixation de dynamo**	—	16 25
9.367	Vis de tension de la bride	1	3 »
8.060	Contre-écrou de la vis 9.367	1	0 75
10.257	Contreplaque support de dynamo	2	1 50
5.307	Goujon de fixation de la bride	1	1 30
15-91	Rondelle de goujon 5.307	2	0 20
259-8	Ecrou du goujon 5.307	2	0 50
259-9	Rondelle w 10 de 10.351 les 10	2	0 50
10.351	Barillet inférieur de la bride	1	5 »
10.434	Fourrure entretoise à la bride	1	2 50
8.665	Rondelle d'écartement	1	1 »
19.681	Poulie à la dynamo	1	9 »
19.698	Courroie de dynamo	1	au cours
3.986	Ecrou de blocage de la poulie	1	0 75
15-91	Rondelle de l'écrou 3.986	1	0 20

SILENCIEUX TUBULAIRE pour types H.D.S.-H.D.L.

16.090	Tube d'échappement	1	80 »

Références	Désignation	Nombre de Pièces	Prix
31.366	**Silencieux tubulaire avec patte de fixation soudée, émaillé noir (standard)**	—	50 »
31.366	**Silencieux tubulaire avec patte de fixation soudée chromé** (luxe)	—	90 »
7.570	Ecrou de fixation du tube échappement sur cylindre	1	8 50
7.600	Joint de l'écrou 7.570	1	0 70
8.135	Collier de serrage du silencieux sur tubes.... parker	2	2 50
	chromé	2	3 50
9.129	Boulon de serrage du collier ..... parker	2	0 50
	chromé	2	0 80
39-280	Rondelle Grower de 8 m/m ..... les 10	2	0 45
8.060	Ecrou du boulon 9.129 ..... parker	2	0 50
	chromé	2	0 75
16.477	Tube de sortie	1	20 »
8.559	Boulon de fixation silencieux au cadre	1	1 45
3.986	Ecrou du boulon 8.559	1	0 75
259-9	Rondelle Grower de 10 m/m ..... les 10	1	0 50

TRANSMISSION AVANT du moteur à la boîte de vitesses pour motocyclettes sans éclairage types H.D.S. - H.D.L.

30.986	Carter de chaîne nu	1	70 »
5.727	Vis de fixation avant du carter	1	0 50
9.129	Vis de fixation à la base	1	0 50
39-280	Rondelle Grower de 8 m/m ..... les 10	2	0 45
	Chaîne 74 maillons, pas 12,7, rouleaux 8,5....	1	au cours

TRANSMISSION AVANT du moteur à la boîte de vitesses pour motocyclettes avec éclairage types H.D.S. - H.D.L.

30.988	**Carter de chaîne avec bride support d'accus..**	—	100 »
9.125	**Bride de fixation des accus complète**	—	18 »
12.234	**Bride arrière d'accus avec patte soudée**	—	10 »
5.727	Vis de fixation avant du carter	1	0 50
9.129	Vis de fixation du carter à la base. parker	1	0 50
	chromée	1	0 80
12.910b	Bride avant avec tourillons	2	3 »
12.910	Bride avant	2	2 »
9.121	Tourillon	2	1 »
9.315	Axe d'articulation	1	0 75
9.120	Etrier supérieur	1	1 20

Références	Désignation	Nombre de Pièces	Prix
5.846	Ecrou de blocage des brides	2	0 90
39-280	Rondelle Grower de 8 m/m ..... les 10	2	0 45
	Chaîne 74 maillons, pas 12,7, rouleaux 8,5....	1	au cours

TRANSMISSION ARRIÈRE de la boîte de vitesses à la roue motrice pour types H.D.S. - H.D.L.

30.983	**Couvre-chaîne arrière avec patte de fixation, émaillé noir**	—	45 »
	Chaîne 114 maillons, pas de 12,7, rouleaux de 8,5	1	au cours

COUVRE-BOITE pour type H.D.L.

17.204	**Couvre-boîte émaillé avec pièces de fixation.**	—	26 »
16.561	Couvre-boîte émaillé nu	—	22 50
4.542	Ecrou de fixation	2	0 80
12.312	Rondelle Grower de 6 m/m ..... les 10	2	0 35
16.562	Capuchon cache levier débrayage	1	2 »

BOITE 3 VITESSES « TERROT » avec débrayage et kick-starter pour types H.D.S. - H.D.L. 3 disques

17.337	**Boîte 3 vitesses complète avec embrayage, mise en marche et levier de commande de débrayage sur boîte**	—	825 »
10.879	**Ensemble du carter et des couvercles de carter et d'huile, goujons et vis de fixation sur carter, goujons, rondelles, écrous de fixation, boîte sur cadre**	—	170 »
10.880	**Ensemble du carter avec couvercle de remplissage, bague et goujons**	—	100 »
10.678T	Carter nu	1	75 »
3.883	Goujon de fixation du couvercle sur le carter	2	0 60
8.060	Ecrou du goujon 3.883, park	3	0 75
18.429	Goujon de fixation de la boîte sur le cadre..	2	0 90
45-252	Rondelle des goujons 18.429	2	0 45
259-10	Ecrou borgne de goujon de fixation sur la boîte	2	1 80
12.698	Contre-écrou du goujon 18.429	2	1 »

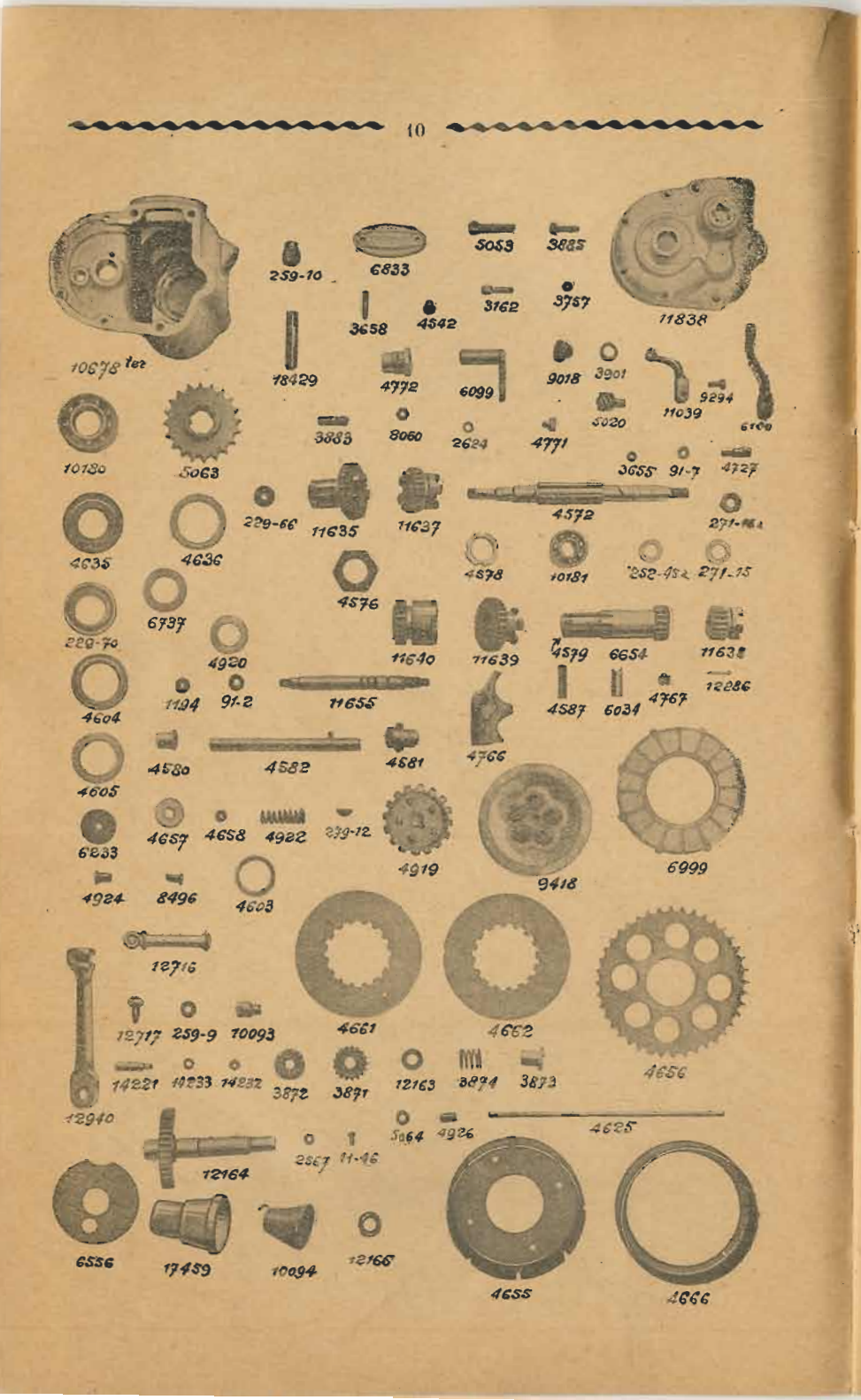

Références	Désignation	Nombre de Pièces	Prix
4.580	Bague de l'arbre intermédiaire côté pignon..	1	2 80
3.658	Goujon du couvercle de remplissage d'huile..	2	0 50
6.833	Couvercle de remplissage d'huile ovale.....	1	3 50
4.542	Ecrou des goujons 3.658	2	0 80
10.331	**Ensemble du couvercle de carter avec bague..**	—	60 »
11.838	Couvercle de carter	1	56 »
4.581	Bague de l'arbre intermédiaire de renvoi côté kick	1	5 »
3.885	Vis d'assemblage du couvercle sur carter....	4	0 45
5.053	Boulon d'attache du câble de débrayage	1	2 05
9.018	Bouchon de vidange d'huile	1	1 25
3.901	Joint du bouchon de vidange d'huile	1	0 50
4.605	Rondelle feutre derrière roulement	1	0 50
4.604	Rondelle tôle emboutie d'obturation d'huile du pignon arbré	1	0 60
4.603	Rondelle entretoise du roulement du pignon arbré	1	0 20
10.180	Roulement de l'arbre primaire côté pignon 31×62×16	1	au cours
11.635	Pignon arbré 27 dents	1	32 50
4.571	Bague bronze du pignon arbré	1	7 80
4.899	Rondelle butée de l'arbre primaire	1	1 75
5.063	Pignon de renvoi de chaîne 18 dents	1	16 80
4.576	Ecrou de blocage du pignon 18 dents	1	2 40
10.181	Roulement de l'arbre secondaire côté kick 15×42×12	1	au cours
4.572	Arbre secondaire percé	1	34 »
11.637	Baladeur de troisième et première vitesses à clabots 22 dents (supérieur)	1	30 »
11.638	Pignon de renvoi première vitesse à clabots 17 dents	1	18 50
15-271	Rondelle d'arbre secondaire	1	0 15
271-16a	Ecrou d'arbre secondaire	1	0 50
11.655	Axe de fourchette	1	12 »
91-2	Rondelle d'axe de fourchette	2	0 20
11-94	Ecrou d'axe de fourchette	2	0 40
4.766	Fourchette double avec verrou monté.....	1	28 »
4.587	Ressort du verrou	1	0 45
4.767	Bouchon du verrou	1	1 75
12.286	Goupille du bouchon de verrou 1,5×15, les 10	1	0 45
4.772	Bouchon bague du levier intérieur de commande des baladeurs	1	3 50
6.099	Levier intérieur de commande des baladeurs.	1	10 »
6.034	Verrou de fourchette	1	2 25
4.771	Doigt du levier intérieur	1	1 40
2.624	Rondelle du doigt	1	0 20
6.100	Levier extérieur de commande des baladeurs	1	7 50
4.727	Clavette du levier 6.100	1	1 »
91-7	Rondelle sur clavette	1	0 15
3.655	Ecrou sur clavette	1	0 25
4.582	Arbre de renvoi intermédiaire	1	6 50

Références	Désignation	Nombre de Pièces	Prix
9.629	Vis d'arrêt de l'arbre	1	0 50
6.654	**Pignon intermédiaire 17 dents avec coussinets**	—	46 »
4.578	Ecrou du pignon intermédiaire	1	1 80
4.579	Bague du pignon intermédiaire	2	4 80
11.640	Baladeur de deuxième vitesse, 22 dents inférieur	1	29 »
11.639	Pignon de renvoi de deuxième vitesse à clabots 27 dents inférieur	1	26 50

EMBRAYAGE
sur boîte 3 vitesses
3 disques

18.940	**Embrayage complet**	—	250 »
4.656	Pignon de chaîne 40 dents	1	32 »
4.657	Rondelle d'accouplement élastique en caoutchouc	4	0 70
4.658	Bague pour rondelle 4.657	4	0 35
6.233	Rondelle de fermeture	4	0 40
4.655	Tambour embouti d'entraînement	1	15 »
8.496	Rivet d'entraînement sur pignon de chaîne	4	0 60
4.920	Entretoise du roulement de débrayage	1	1 »
229-70	Roulement à billes 35×57×9	1	au cours
6.737	Rondelle de roulement	1	0 20
4.636	Feutre de l'écrou de blocage du roulement	1	0 40
4.635	Ecrou de blocage du roulement	1	5 70
4.919	Moyeu fixe cannelé de l'embrayage	1	34 »
16.684	**Moyeu fixe embrayage avec goujons rivés**	—	40 »
16.010	Axe de ressort de l'embrayage	5	0 90
279-12	Clavette du moyeu fixe de l'embrayage	1	0 50
229-66	Ecrou de 12 m/m de blocage du moyeu	2	1 35
4.661	Disque lisse de butée épaisseur 3 m/m	1	4 »
4.662	Disque lisse de butée épaisseur 1 m/m	3	1 50
6.999	**Disque porte-lièges avec lièges**	—	8 50
4.663	Disque porte-lièges nu	3	5 »
4.664	Liège (doivent être rectifiés après montage)	48	0 35
9.418	**Plateau d'appui en aluminium avec capuchons noyés**	—	15 »
4.666	Couvercle cache-poussière	1	4 »
9.190	Capuchon du ressort de débrayage	5	1 50
4.922	Ressort de débrayage	5	0 70
4.924	Ecrou de réglage du ressort	5	0 95
4.926	Vis de réglage de la tige de commande	1	1 50
5.064	Contre-écrou de la vis 4.926	1	0 70
13-19	Bille de 6,35 les 10	1	0 90
4.625	Tige de débrayage	1	2 10
5.020	Vis de commande de débrayage 5 filets	1	9 »
11.039	Levier de commande de débrayage sur boîte	1	10 »
9.294	Vis de serrage du levier 11.039	1	0 60

Références	Désignation	Nombre de Pièces	Prix
3.162	Vis tendeur de commande de débrayage	1	0 75
3.757	Ecrou de la vis 3.162	1	0 50
16.009	Goupille de 1,5×14 les 10	5	0 45

MISE EN MARCHE

3.872	Griffon de lanceur	1	10 50
3.871	Pignon de lanceur 17 dents	1	16 »
3.874	Ressort du griffon	1	0 30
3.873	Entretoise du griffon	1	5 »
12.164	Secteur de lanceur	1	40 »
10.094	Ressort de rappel de la bielle	1	3 »
3.879	Rondelle du ressort de rappel de la bielle	1	1 25
6.556	Rondelle de séparation de kick	1	0 70
12.940	Bielle de mise en marche	1	20 »
12.716	Pédale de lanceur articulée	1	8 »
12.717	Vis de la pédale 12.716	1	4 »
9-259	Rondelle Grower de freinage de pédale, les 10	1	0 50
14.221	Clavette de la pédale de mise en marche	1	1 10
14.233	Rondelle de la clavette	1	0 15
14.232	Ecrou de la clavette	1	0 50
10.093	Tourillon butée de secteur	1	1 75
11-46	Vis d'arrêt du ressort	1	0 50
2.567	Rondelle de la vis d'arrêt	1	0 15
17.459	Capuchon cache-ressort	1	7 »
12.165	Ressort de maintien de capuchon	1	0 50
12.163	Rondelle de ressort de maintien	2	0 15

COMMANDE DES VITESSES
pour boîte 3 vitesses
pour types H.D.S.-H.D.L.

	Commande des vitesses complète	—	50 »
12.105	**Levier de commande monté**	—	14 »
12.080	Support de réservoir et de secteur des vitesses	1	10 »
12.082	Etrier de fixation du support de secteur des vitesses	2	2 25
12.083	Fourrure sur tube intermédiaire	1	1 »
12.312	Rondelle Grower de 6 les 10	1	0 35
3.655	Ecrou de l'étrier	1	0 40
12.081	Secteur des vitesses	1	8 »
9.294	Boulon de fixation du secteur au support	1	0 60
3.655	Ecrou du boulon 9.294	1	0 40
12.161	Boulon de fixation du secteur au support formant axe du levier	1	5 »
6.395	Rondelle à ressort du levier de commande	1	0 55
3.986	Ecrou de serrage de la rondelle 6.395	1	0 75

Références	Désignation	Nombre de Pièces	Prix
259-8	Ecrou du boulon 12.161	1	0 50
91-15	Rondelle de l'écrou 259-8	1	0 20
11.985	Levier de commande des vitesses, nu	1	8 »
8.307	Rondelle de butée du levier	1	0 80
6.078b	Rondelle d'appui de la boule	1	0 75
4.695b	Boule du levier de commande	1	3 50
4.696b	Rondelle de sertissage de la boule	1	1 20
17.175	Tige de commande des vitesses	1	2 25
4.039	Chape supérieure du levier de commande	1	2 50
3.158	Axe de la chape supérieure	1	0 60
6.083	Rondelle d'épaisseur de la chape	1	0 15
12.286	Goupille de 1,5×15 ..... les 10	1	0 45
277-8	Chape du levier de la boîte	1	3 50
277-9	Axe de chape du levier de la boîte	1	0 80
8.060	Contre-écrou de la vis de commande	1	0 75
12.301	Goupille fendue de 2,5×25 ..... les 10	1	0 45

BOITE 4 VITESSES « TERROT »
commande à main
avec débrayage et kick-starter
pour types H.D.S. - H.D.L.

16.679	**Boîte 4 vitesses complète avec pièces de fixation**	—	1050 »
16.680	**Carter avec coussinet, roulement, couvercle de remplissage, vis de fixation et bouchon de vidange**	—	145 »
16.608	Carter de boîte 4 vitesses nu	1	100 »
15.364	Coussinet de l'arbre de renvoi intermédiaire	1	5 »
10.093	Tourillon butée de secteur	1	1 75
13.111	Bouchon de vidange	1	2 50
3.658	Goujon de couvercle de remplissage	2	0 50
4.757	Bouchon de remplissage	1	3 50
4.542	Ecrou du goujon 3.658	2	0 80
9.294	Boulon de fixation du levier de débrayage	1	0 60
15.366	Rondelle d'obturation	1	0 60
11.876	Pion de centrage	2	0 25
18.429	Goujon de fixation de la boîte	2	0 90
252-45a	Rondelle du goujon 18.429	2	0 45
259-10	Ecrou du goujon 18.429	2	1 80
12.698	Contre-écrou du goujon 18.429	2	1 »
15.654	**Ensemble du couvercle de carter avec bague**	—	80 »
16.624	Couvercle de carter	1	75 »
15.406	Bague de l'arbre de renvoi intermédiaire côté couvercle	1	6 »
3.885	Vis d'assemblage du couvercle sur carter	5	0 45
5.029	Vis d'assemblage du couvercle sur carter	3	0 45
11.978	Support vis butée de gaine	1	2 »

Références	Désignation	Nombre de Pièces	Prix
8.060	Ecrou du support	1	0 75
15.406	Coussinet de l'arbre secondaire (côté couvercle)	1	6 »
15.657	**Arbre de fourchette avec fourchettes et verrou**	—	88 »
15.430	**Arbre de fourchette avec verrou**	—	50 »
15.429	Arbre de fourchette, nu	1	45 »
15.392	Fourchette supérieure	1	16 »
15.393	Fourchette inférieure	1	18 »
15.436	Doigt de fourchette	2	2 25
16.009	Goupille fendue de 2 m/m ..... les 10	5	0 45
15.437	Rondelle de butée	2	0 30
15.438	Arrêt de la rondelle 15.437	2	0 10
15.426	**Arbre de renvoi intermédiaire avec pignons fixes**	—	85 »
15.425	Arbre de renvoi intermédiaire, nu	1	39 »
15.402	Pignon intermédiaire 14 dents	1	20 »
15.419	Pignon de renvoi troisième vitesse 16 dents	1	25 »
15.421	Baladeur de première et troisième vitesses 19 dents	1	30 »
15.375	**Pignon de renvoi de première vitesse avec coussinet**	—	30 »
15.374	Pignon de renvoi de première vitesse 23 dents, nu	1	22 »
15.423	Coussinet de pignon de renvoi 15.374	1	5 »
16.683	**Arbre secondaire avec pignons fixes**	—	100 »
16.682	Arbre secondaire, nu	1	40 »
15.411	Pignon de deuxième vitesse 17 dents	1	30 »
15.412	Coussinet de pignon 15.411	1	5 »
15.373	Pignon de première vitesse 13 dents	1	22 »
15.414	Baladeur de deuxième et quatrième vitesses 20 dents	1	30 »
15.422	Rondelle butée du pignon arbré	1	2 50
15.396	**Pignon arbré 22 dents avec coussinets**	—	52 »
15.394	Pignon arbré 22 dents, nu	1	32 50
15.395	Coussinet du pignon arbré 15.394	2	7 80
10.180	Roulement 30×62×16	1	au cours
4.603	Rondelle entretoise du roulement 10.180	1	0 20
4.604	Rondelle emboutie d'obturation	1	0 60
4.605	Rondelle feutre du pignon 15.394	1	0 50
5.963	Pignon renvoi de chaîne 20 dents	1	16 80
4.576	Ecrou du pignon de renvoi	1	2 40
10.181	Roulement 15×42×13	1	au cours
15.433	Corps de verrou de l'arbre de fourchette	1	2 50
15.434	Doigt de verrou de l'arbre de fourchette	1	2 »
15.431	Disque de verrouillage	1	2 50
15.435	Ressort du doigt de verrou	1	0 70
15.751	Secteur de commande monté avec son axe	—	23 »
15.504	Secteur de commande de l'arbre de fourchette	1	4 »
17.639	Axe du secteur de commande	1	15 »
8.990	Ecrou de blocage du secteur	1	1 25

Références	Désignation	Nombre de Pièces	Prix
15.489	Rondelle entre couvercle et axe 15.749	1	0 30
15.691	Sondelle entre carter et axe 15.749	1	0 50
17.358	Levier extérieur de commande de l'arbre de fourchette	1	7 »
256-6	Ecrou de fixation du levier 17.358	1	0 30
91-14	Rondelle de l'écrou 256-6	1	0 20

EMBRAYAGE
sur boîte 4 vitesses

18.941	**Embrayage complet**	—	255 »
16.684	**Moyeu fixe embrayage avec goujons rivés**	—	40 »
4.919	Moyeu fixe cannelé d'embrayage	1	34 »
17.707	Contre-écrou de moyeu fixe	1	1 35
4.655	Tambour embouti d'entraînement	1	15 »
4.656	Pignon 40 dents de commande d'embrayage	1	32 »
4.657	Rondelle d'accouplement caoutchouc	4	0 70
4.658	Bague de rondelle d'accouplement	4	0 35
8.496	Rivet d'entraînement rondelle d'accouplement sur pignon 4.656	4	0 60
6.233	Rondelle des butées d'accouplement	4	0 40
229-70	Roulement à billes du moyeu fixe 30×57×9	1	au cours
4.635	Ecrou de blocage du roulement 229-70	1	5 70
4.636	Feutre de l'écrou de blocage 4.635	1	0 40
4.662	Disque lisse épaisseur 1 m/m	3	1 50
4.661	Disque lisse épaisseur 3 m/m	1	4 »
6.999	**Disque porte-lièges avec lièges**	—	8 50
4.663	Disque porte-lièges nu	3	5 »
4.664	Liège d'embrayage (doivent être rectifiés après montage)	48	0 35
16.010	Axe de ressort d'embrayage	5	0 90
4.926	Vis de réglage de la tige de commande	1	1 50
4.922	Ressort d'embrayage	5	0 70
9.418	**Plateau d'appui en aluminium avec capuchons noyés**	—	15 »
9.190	Guide ressort d'embrayage	5	1 50
4.924	Ecrou de réglage du resort 4.922	5	0 95
5.064	Contre-écrou de la vis 4.926	1	0 70
3.162	Vis tendeur commande de débrayage	1	0 75
3.757	Ecrou de la vis 3.162	1	0 50
14.864	Levier de débrayage	1	15 »
8.500	Tige de débrayage	1	2 10
13-19	Bille de butée de 6,35 les 10	1	0 90
5.020	Vis de commande de débrayage	1	9 »
229-66	Ecrou de blocage du moyeu fixe	1	1 35
4.666	Couvercle cache-poussière	1	4 »
4.920	Entretoise du roulement de débrayage	1	1 »
9.294	Vis de serrage du levier	1	0 60
279-12	Clavette de moyeu fixe d'embrayage	1	0 50
16.009	Goupille de 1,5×14 les 10	5	0 45

Références	Désignation	Nombre de Pièces	Prix

MISE EN MARCHE
sur boîte 4 vitesses

3.872	Griffon de lanceur	1	10 50
6.737	Rondelle de roulement	1	0 20
3.871	Pignon de lanceur	1	16 »
3.873	Entretoise de blocage du griffon	1	5 »
3.874	Ressort du griffon	1	0 30
271-15	Rondelle d'écrou de blocage 271-16a	1	0 15
271-16a	Ecrou de blocage entretoise 3.873	1	0 50
12.164	Secteur de lanceur	1	40 »
6.556	Rondelle de séparation du kick et du carter	1	0 70
10.094	Ressort de rappel de la bielle	1	3 »
11-46	Vis d'arrêt du ressort	1	0 50
2.567	Rondelle de la vis 11-46	1	0 15
17.459	Capuchon cache-ressort	1	7 »
12.163	Rondelle capuchon de ressort	1	0 15
12.165	Rondelle à ressort du capuchon	1	0 50
12.940	Bielle de mise en marche, nue	1	20 »
12.716	Pédale de lanceur articulée	1	8 »
12.717	Vis de la pédale 12.716	1	4 »
259-9	Rondelle Grower de 10 m/m 2 les 10	1	0 50
14.221	Clavette de la pédale de lanceur	1	1 10
14.233	Rondelle de la clavette 14.221	1	0 15
14.232	Ecrou de la clavette 14.221	1	0 50

COMMANDE DES VITESSES A MAIN
pour boîte 4 vitesses
pour types H.D.S. - H.D.L.

15.669	**Levier de commande des vitesses complet**	—	14 »
15.508	Secteur des vitesses	1	8 »
15.507	Levier de commande des vitesses, nu	1	8 »
12.412	Tige de commande des vitesses	1	2 25

Les autres pièces sont identiques à celles de la commande 3 vitesses.

CADRE
pour types H.D.S. - H.D.L.

18.725	**Cadre complet sans fourche**	—	450 »
13.494	**Avant de cadre complet**	—	250 »
18.723	**Arrière de cadre complet**	—	200 »
4.987	Axe de fixation du raccord de base	1	1 80
5.211	Rondelle de l'axe 4.987	2	0 75
279-18	Ecrou de l'axe 4.987	2	1 »
3.518	Goujon du raccord de selle	1	1 30

Références	Désignation	Nombre de Pièces	Prix
8.307	Rondelle du goujon 3.518	2	0 80
12.698	Ecrou du goujon 3.518	2	1 »
10.319	Vis de tension de chaîne	2	1 25
3.655	Contre-écrou de la vis de tension chromé	2	0 40
13.867	Goujon de fixation du cache-boîte	1	0 40
30.085	Plaquette écusson	1	1 95
19.666	Vis de plaquette écusson	4	0 20
12.331	Graisseur	1	1 »

CADRE POUR RÉSERVOIR « AÉROSPORT »
pour types H.D.S. - H.D.L.

32.326	Cadre complet sans fourche	—	450 »
32.271	Avant de cadre complet	—	250 »
32.214	Arrière de cadre complet	—	200 »

Les autres pièces sont identiques à celles du cadre précédent.

FOURCHE ÉLASTIQUE
à ressort central bi-conique avec amortisseurs
pour types H.D.S. - H.D.L.

31.414	**Fourche élastique complète**	—	375 »
13.066	**Fourche mobile complète**	—	200 »
31.412	**Tête de fourche fixe complète**	—	50 »
31.413	**Entretoise supérieure fixe avec rondelles soudées**	—	65 »
12.331	Graisseur	1	1 »
13.091	**Axe d'articulation inférieur arrière avec écrou 3.993 rivé**	—	9 »
13.387	**Axe d'articulation supérieur avant avec écrou 3.993 rivé**	—	9 »
13.091b	**Axe d'articulation inférieur avant avec écrou 3993 rivé**	—	9 »
15.284	Axe d'articulation supérieur arrière nu	1	7 »
271-15	Rondelle plate	6	0 15
14.886	Ecrou à créneaux	4	1 70
12.683	Biellette inférieure	2	5 »
12.682	Biellette supérieure	2	5 »
12.332	Goupille fendue 2 m/m les 10	5	0 45
12.819	Ressort central de suspension	1	15 »
12.622	Vis de fixation supérieure du ressort	1	2 »
91-15	Rondelle de la vis 12.622	1	0 20
259-8	Ecrou de la vis 12.622	1	0 50
11.607	Coin de serrage de l'entretoise supérieure fixe sur douille direction	1	2 »
11.606	Boulon de serrage de l'entretoise supérieure fixe sur douille direction	1	2 40



Références	Désignation	Nombre de Pièces	Prix
11-93	Ecrou du boulon 11.606	1	0 50
5.727	Boulon de serrage du guidon	2	0 50
39-280	Rondelle Grower de 8 m/m les 10	2	0 45
12.696	Rondelle bois pour amortisseur	2	2 25
12.655	Rondelle pour amortisseur	2	3 60
198-6a	Ecrou supérieur 8 pans	2	3 »
15.281	Bouton de réglage des amortisseurs (ébonite)	1	5 »
15.283	Etoile de réglage d'amortisseur	1	1 50

Références	Désignation	Nombre de Pièces	Prix
6.546	Vis de serrage de la pompe	1	1 30
6.547	Ecrou de la vis 6.546	1	0 85
31.072	Demi-collier de serrage du guidon	1	1 50

ROULEMENTS DE DIRECTION
pour types H.D.S. - H.D.L.

8.479	Cuvette de fourche et du bas de direction	2	8 »
198-2	Cuvette du haut de direction	1	5 25
198-1	Cône écrou du haut sur fourche	1	6 10
198-7	Bille de 4,76 les 10	51	0 60

GUIDON
pour type H.D.S.

31.504	**Guidon complet leviers et manettes « Amac » émaillé noir 6 commandes tout acier 1 pièce**	—	au cours
30.737	Poignée caoutchouc côté droit	1	4 »
30.737b	Poignée caoutchouc côté gauche	1	4 »

GUIDON
pour type H.D.L.

32.265	**Guidon complet chromé avec leviers et manettes Amac tout acier 1 pièce 1 poignée tournante**	—	au cours

FREIN DE DIRECTION
pour types H.D.S. - H.D.L.

31.425	**Frein de direction complet**	—	20 »
31.424	**Chape et tige de réglage de frein montées**	—	7 50
12.883	Chape de la tige de frein de direction	1	6 »
13.092	Goupille de fixation de la chape à la tige de réglage	1	0 25
31.423	Tige de réglage	1	1 50
15.150	Levier de freinage	1	4 »
11.658	Rondelle bois de freinage	1	2 25
13.492	Etoile de réglage de frein	1	2 »
11.603	Bouton crénelé pour réglage	1	5 »

RÉTROVISEUR
pour types H.D.S. - H.D.L.

18.490	**Miroir rétroviseur complet**	—	10 »
18.491	**Corps avec tourillon rivé**	—	6 »

Références	Désignation	Nombre de Pièces	Prix
18.485	Miroir	1	1 »
18.487	Jonc de maintien du verre	1	1 50
15.626	Vis de fixation du tourillon	1	0 75
18.486	Tampon caoutchouc	1	0 75
18.489	Rondelle entre miroir et tampon	1	0 10
31.492	Tige support de rétroviseur	1	2 »
12.313	Rondelle Grower de 7 m/m les 10	1	0 35
12 190	Ecrou de blocage de la tige	1	0 65

COMMANDE DE FREIN AVANT A MAIN
pour types H.D.S. - H.D.L.

30.600	**Câble de commande de frein avant avec plot, gaine vis tendeur, support de vis tendeur et contre-écrou**	1	8 »
30.601	Gaine du câble	1	2 55
6.461	Ressort de rappel	1	0 30
11.475	Plot de câble inférieur	1	0 20
11.740	Tige de commande	1	1 70
11.454	Vis tendeur	1	1 50
11.456	Ecrou de la vis 11.454	1	1 »
11.458	Contre-écrou de la vis 11.454	1	0 60
11-98b	Ecrou de la tige de commande	2	0 50
11.455	Tourillon de fixation du câble	1	1 50
5.846	Ecrou de fixation du levier	1	0 90
5.847	Rondelle d'appui du ressort côté écrou	2	0 15
7.932	Embout de gaine	2	0 20
	Plot de câble supérieur « Amal »	1	1 »

COMMANDE DE GAZ ET AIR
pour types H.D.S. - H.D.L.

2.784	**Câble gaz avec plot 30.511 soudé**	—	2 »
30.602	**Câble air avec plot Amal soudé**	—	2 50
31.371	Gaine flexible pour câble gaz	1	2 75
31.372	Gaine flexible pour câble air	1	2 75
7.932	Embout de gaine	4	0 20
30.511	Plot du câble gaz	1	1 »
	Plot au carburateur	2	0 20
	Plot du câble air	1	1 »

COMMANDE DE DÉBRAYAGE
pour types H.D.S. - H.D.L.

30.604	**Câble avec plot côté levier soudé**	—	3 35
31.370	Gaine flexible du câble	1	2 75
7.932	Embout de gaine	1	0 20
	Plot du câble Amal (côté levier)	1	1 »
3.595	Plot du câble au levier de boîte	1	0 15

Références	Désignation	Nombre de Pièces	Prix

COMMANDE D'AVANCE A LA MAGNÉTO
pour types H.D.S. - H.D.L.

30.602	**Câble d'avance avec plot « Amal » soudé**	—	2 50
31.369	Gaine flexible du câble	1	3 60
7.932	Embout de gaine	2	0 20
	Plot de câble côté guidon	1	1 »
6.675	Plot de câble côté magnéto	1	0 35

COMMANDE DE LÈVE-SOUPAPE
pour types H.D.S. - H.D.L.

30.605	**Câble avec plot « Amal » soudé**	—	2 50
2.783	Gaine flexible du câble	1	2 75
	Plot « Amal » (haut)	1	1 »
5.838	Plot du câble (bas)	1	0 35
7.932	Embout de gaine	2	0 20

COMMANDE DE FREIN ARRIÈRE AU PIED
pour types H.D.S. - H.D.L.

18.937	**Commande de frein au pied complète**	—	34 »
13.140	Pédale de frein	1	17 »
14.684	Tige de commande de frein	1	2 25
4.039	Chape de la tige	1	2 50
3.158	Axe de la chape	1	0 60
3.757	Contre-écrou de la chape et d'arrêt du ressort	1	0 50
15.060	Ecrou de fixation au levier de frein	1	1 »
12.286	Goupille fendue de 1,5×15 les 10	1	0 45
9.294	Vis butée de la pédale	1	0 60
3.655	Contre-écrou de la vis 9.294	1	0 25
17.543	Support de pédale de frein	1	3 »
3.986	Ecrou de fixation du support	1	0 75
15.061	Rondelle de freinage de l'écrou	1	2 50
17.552	Contre-écrou de la tige de frein	1	1 25

ROUE DIRECTRICE
pour pneu confort à tringles 26 × 3,50
à frein dans le moyeu de 170 m/m
pour types H.D.S. - H.D.L.

17.100	**Roue directrice complète sans pneu (émaillée noire)**	—	270 »
17.100b	**Roue directrice complète, sans pneu, chromée**	—	375 »
17.238	**Moyeu directrice complet émaillé**	—	200 »
17.238b	**Moyeu directrice complet chromé**	—	265 »

Références	Désignation	Nombre de Pièces	Prix
9.738	Jante à base creuse pour pneu 26×3,50 émaillée noire	1	30 »
9.738b	Jante à base creuse p' pneu 26×3,50 chromée	1	90 »
18.935-34	Rayon de 18 cadmié pour petite ou grande joue	40	0 25
12.311	Ecrou de rayon de 18 cadmié	40	0 25
17.239	**Corps de moyeu avec tambour, cuvettes et tube graisseur**	—	95 »
16.297	Corps de moyeu avec flasque d'accrochage des rayons	1	70 »
15.970	Tambour de frein nu	1	25 »
12.994	Cuvette	2	3 70
17.219	Tube graisseur	1	0 85
14.359	Graisseur de moyeu	1	1 »
12.331	Graisseur de came	1	1 »
16-269	Bille de 7,14 les 10	24	1 25
17.241	**Axe complet avec cônes fixe et mobile, contre-écrous de cônes fixe et mobile, rondelles et écrous d'axe**	—	25 »
17.217	Axe nu	1	9 »
12.992	Cône fixe	1	3 25
17.218	Contre-écrou des cônes fixe et mobile	2	2 50
12.993	Cône mobile	1	4 »
14.256b	Rondelle d'arrêt d'axe	1	0 70
11.389	Bouchon de moyeu	2	1 50
5.211	Rondelle extérieure de l'axe	2	0 75
14.276	Ecrou de 12,5	2	2 50
16.592	**Paire de segments de frein avec plaques, garnitures et ressorts**	—	42 »
16.592b	**Segment de frein avec plaque et garniture**	—	21 »
16.557	Segment de frein nu	2	14 50
15.945	Plaque de segment	2	0 60
15.944	Garniture de segment	2	au cours
7.206	Rivet de garniture les 10	20	0 75
5.627	Ressort de rappel des segments	2	0 60
16.760	Flasque de frein nu (duralumin)	1	10 »
16.759	Patte d'arrêt	1	5 »
15.972	Bague de came	1	5 »
5.737	Ecrou de blocage bague de came	1	1 »
15.942	Axe d'articulation	1	3 »
259-9	Rondelle Grower d'axe d'articulation.. les 10	1	0 50
5.064	Ecrou d'axe d'articulation	1	0 70
16.429	Came de frein	1	10 »
9.337	Levier de commande de frein	1	5 »
280-39	Rondelle Grower du levier de commande les 10	1	0 45
12-190	Ecrou du levier de commande	1	0 65
14.270	Entretoise côté flasque de frein	1	1 »
10.914	Tourillon de fixation tige de commande	1	2 75
2.567	Rondelle de rivetage du tourillon 10.914	1	0 15
9.129	Vis de fixation du tambour sur corps de moyeu	5	0 50

Références	Désignation	Nombre de Pièces	Prix
256-6	Ecrou de la vis 9.129	5	0 30
280-39	Rondelle Grower de 8 m/m les 10	5	0 45
17.272	Bouchon de passage de boîte de compteur	1	1 50

ROUE MOTRICE
pour pneu confort à tringles 26 × 3,50 à frein dans le moyeu de 170 m/m pour types H.D.S. - H.D.L. roulements à rouleaux coniques

17.635	Roue motrice complète sans pneu, émaillée noire	—	350 »
17.635b	Roue motrice complète sans pneu, chromée	—	455 »
15.929	Moyeu motrice complet, émaillé noir avec roue de chaîne	—	280 »
15.929b	Moyeu motrice complet chromé avec roue de chaîne	—	355 »
9.738	Jante à base creuse pour pneu de 26×3,50, émaillée noire	1	30 »
9.738b	Jante à base creuse pour pneu de 26×3,50, chromée	1	90 »
18.932-33	Rayon de 18 cadmié court ou long	40	0 25
12.311	Ecrou de rayon de 18 cadmié	40	0 25
15.931	Corps de moyeu avec tambour de frein	—	135 »
16.008	Corps de moyeu nu avec flasque d'acrochage des rayons	1	70 »
11.409	Roulement à rouleaux coniques	2	au cours
12.331	Graisseur	2	1 »
15.936	Axe complet avec rondelles, écrous et contre-écrous	—	25 »
15.951	Axe nu	1	14 »
15.955	Entretoise de roulement	2	1 25
15.957	Entretoise côté flasque de frein	1	1 75
15.956	Contre-écrou de l'entretoise mobile	1	0 10
14.256	Rondelle d'arrêt	1	0 70
5.211	Rondelle extérieure de l'axe de moyeu	2	0 75
11.500	Ecrou d'axe de moyeu	2	2 »
15.953	Rondelle feutre de protection de roulement	2	0 50
15.954	Bouchon de protection de roulement intérieur	2	1 »
17.256	Bouchon de protection de roulement extérieur	2	1 »
16.592	Paire de segments de frein avec plaques, garnitures et ressorts	—	42 »
16.592b	Segment de frein avec plaque et garniture	—	21 »
16.557	Segment de frein nu	2	14 50
15.945	Plaque de segment	2	0 60
15.944	Garniture de segment	2	au cours
7.206	Rivet de garniture les 10	20	0 75
5.627	Ressort de rappel de segment	2	0 60



Références	Désignation	Nombre de Pièces	Prix
15.950	Flasque de frein nu	1	10 »
15.949	Patte d'arrêt	1	5 »
15.943	Bague de came	1	7 »
5.737	Ecrou de blocage de bague de came	1	1 »
15.942	Axe d'articulation	1	3 »
259-9	Rondelle Grower de l'axe d'articulation, les 10	1	0 50
5.064	Ecrou de l'axe d'articulation	1	0 70
16.430	Came de frein	1	10 »
12-190	Ecrou de la came de frein	1	0 65
16.011	Levier de commande de frein	1	5 »
10.914	Tourillon d'attache-levier de frein	1	2 75
2.567	Rondelle de rivetage	1	0 15

Références	Désignation	Nombre de Pièces	Prix
15.939	Tambour de frein arrière formant roue de chaîne	1	65 »
9.129	Vis de fixation tambour sur moyeu	5	0 50
6-256	Ecrou de la vis 9,129	5	0 30
280-39	Rondelle Grower de 8 m/m les 10	5	0 45

SUPPORT REVERSIBLE AVANT
pour types H.D.S. - H.D.L.

10.683	**Support réversible avec patte de fixation au garde-boue, pour H.D.S.**	—	15 »
17.965	**Support réversible avec patte de fixation au garde-boue pour H.D.L.**	—	15 »
9.294	Vis de fixation à la fourche	2	0 60
3.655	Ecrou des vis de fixation	2	0 25
12.312	Rondelle Grower de 6 m/m les 10	2	0 35
10.357	Ecrou à boule du support avant	1	3 »

SUPPORT REVERSIBLE ARRIÈRE
pour types H.D.S. - H.D.L.

18.887	**Support réversible arrière nu émaillé**	—	50 »
13.189	Vis de fixation du support	2	1 20
8.307	Rondelle de la vis 13.189	2	0 80
271-16	Ecrou de la vis 13.189	2	0 50

GARDE-BOUE AVANT SANS BAVOLETS
pour type H.D.S.

13.080	**Garde-boue avant complet avec plaque d'immatriculation et pièces de fixation**	—	80 »
15.845	**Plaque d'immatriculation avec supports**	—	7 »
9.294	Vis de fixation du garde-boue à la fourche	2	0 60
3.655	Ecrou de la vis 9.294	3	0 25
12.312	Rondelle Grower de 6 m/m les 10	2	0 35
10.357	Ecrou à boule du support avant	1	3 »

GARDE-BOUE AVANT AVEC BAVOLETS
pour type H.D.L.

17.963	**Garde-boue avant complet avec plaque d'immatriculation et pièces rivées**	—	150 »
9.314	Vis de fixation du support de garde-boue	1	0 70

Les autres pièces sont identiques à celles du garde-boue avant de la motocyclette H.D.S.

GARDE-BOUE ARRIÈRE
pour types H.D.S. - H.D.L.

32.291	**Garde-boue arrière complet avec pièces rivées**	—	120 »

Références	Désignation	Nombre de Pièces	Prix
18.158	Attache du support réversible	1	1 40
18.390	Support de garde-boue	2	5 »
13.169	Equerre de fixation du réservoir d'huile	1	1 »
5.728	Vis de fixation à l'entretoise	2	0 50
9.294	Vis de fixation au raccord AR	1	0 60
3.655	Ecrou des vis 5.728 et 9.294	3	0 25
12.312	Rondelle Grower de 6 m/m les 10	3	0 35
9.129	Vis de fixation aux chapes	2	0 50
6-256	Ecrou des vis 9.129	2	0 30
9.294	Vis de fixation de l'équerre 13.169	2	0 60
3.655	Ecrou des vis 9.294	2	0 25
12.312	Rondelle Grower de 6 m/m les 10	2	0 35
12.564	Plaque de police arrière	1	6 »
9.314	Vis de fixation inférieure de la plaque	1	0 70
9.294	Vis de fixation supérieure de la plaque	2	0 60
3.655	Ecrou des vis 9.314-9.294	3	0 25
12.312	Rondelle Grower des vis 9.314-9.294 les 10	3	0 35

PLAQUE LUMINEUSE IMMATRICULATION ARRIÈRE
pour types H.D.S. - H.D.L.

15.193	**Plaque lumineuse AR complète**	—	30 »
15.194	**Réflecteur avec entretoise soudée**	—	15 »
15.198	Cadre de transparent arrière	1	5 »
15.197	Transparent	1	10 »
9.294	Vis de fixation de la plaque lumineuse	3	0 60
3.655	Ecrou des vis 9.294	3	0 25
12.312	Rondelle Grower des vis 9.294 les 10	3	0 35
46-11	Vis de fixation du cadre sur réflecteur	2	0 50
98-11	Ecrou des vis	2	0 50
15.485	Rondelle Grower des vis 46-11 les 10	2	0 30
12.581	Lampe navette 6 volts, 3 bougies	1	au cours

PORTE-BAGAGES EMBOUTI
pour types H.D.S. - H.D.L.

13.307b	**Porte-bagages avec pièces de fixation**	—	25 »
13.307	Porte-bagages nu	1	20 »
9.294	Vis de fixation porte-bagages	2	0 60
9.314	Vis de fixation latérale	4	0 70
12.312	Rondelle Grower de 6 m/m les 10	6	0 35
3.655	Ecrou des vis 9.294 et 9.314	6	0 25
9.721	Rondelle d'écartement	4	0 50

SACOCHES — SELLE
pour types H.D.S. - H.D.L.

30.785	**Sacoche montée avec pièces de fixation, émaillée**	—	45 »

Références	Désignation	Nombre de Pièces	Prix
30.786	**Coquille avec attaches rivées et carton, émaillée**	—	45 »
30.787	**Couvercle avec bouton de fermeture émaillé**	—	13 »
30.789	Couvercle nu	2	8 »
16.964	Bouton de fermeture de la porte	2	3 30
16.965	Jonc du bouton 16.964	2	0 25
18.093	Support inférieur de sacoche	2	1 »
9.294	Vis de fixation du support inférieur de sacoche	2	0 60
12.312	Rondelle Grower de 6 m/m ..... les 10	2	0 35
3.655	Ecrou de la vis 9.294	2	0 25
13.443	Selle complète	—	au cours
10.782	Potence de selle « Terrot »	—	au cours
	Selle 3 points montée avec réservoir aérosport	—	au-cours

RÉSERVOIR ESSENCE EN SELLE
panneaux emboutis avec enjoliveurs
capacité 15 litres, bouchon central
pour types H.D.S. - H.D.L.

17.156b	**Réservoir essence complet émaillé noir, bandeaux et filets, avec bouchon de remplissage, genouillères, sans tube essence** (standard)	—	395 »
17.156b	**Réservoir essence complet chromé, panneaux couleur avec bouchon de remplissage, genouillères, sans tube essence (luxe)**	—	475 »
17.156	**Réservoir essence émaillé noir, bandeaux et filets sans bouchon de remplissage, sans genouillères, sans tube essence (standard)**	—	315 »
17.156	**Réservoir essence chromé, panneaux couleur, sans bouchon de remplissage, sans genouillères, sans tube essence (luxe)**	—	395 »
18.437	**Bouchon d'essence avec poche d'air ressort et recouvrement**	—	25 »
32.359	**Tube de départ essence avec tube Durit avec raccords et écrous**	—	15 »
32.366	**Tube inférieur avec raccord et écrou soudé**	—	5 »
32.362	**Tube supérieur avec raccord et écrou soudé**	—	8 »
12.953	**Robinet de départ essence avec joints**	—	au cours
256-6	Ecrou de fixation du réservoir	4	0 30
280-39	Rondelle Grower de 8 m/m ..... les 10	6	0 45
9.705	Rondelle support de réservoir	4	0 30
15.205	Genouillère côté droit	1	12 »
15.206	Genouillère côté gauche	1	12 »
15.207	Plaque de genouillère côté droit	1	2 50
15.208	Plaque de genouillère côté gauche	1	2 50
91-14	Rondelle plate	2	0 20

Références	Désignation	Nombre de Pièces	Prix
280-39	Rondelle Grower de 8 m/m ..... les 10	6	0 45
5.727	Vis de fixation de genouillère	2	0 50
32.370	Tube Durit	1	1 80
5.604	Bague serrage Durit	2	0 40

RÉSERVOIR ESSENCE « AÉROSPORT »
capacité 16 litres
pour types H.D.S. - H.D.L.

32.321	**Réservoir essence complet émaillé noir, bandeaux et filets, avec bouchon de remplissage, genouillères (sans tube essence) standard**	—	420 »
32.321b	**Réservoir essence chromé, décor supérieur émaillé, avec bouchon de remplissage, genouillères (sans tube essence) luxe**	—	500 »
32.322	**Réservoir essence émaillé noir, nu**	—	340 »
32.322b	**Réservoir essence chromé, décor supérieur émaillé, nu**	—	420 »
31.855	**Bouchon d'essence complet**	—	25 »
31.324	Genouillère (droite ou gauche)	2	9 30
31.351	Plaque de genouillère (droite ou gauche)	2	1 25
20.075	Vis de fixation des genouillères	2	0 50
5.727	Vis de fixation avant du réservoir	2	0 50
8.932	Goujon de fixation arrière	1	1 50
3.986	Ecrou du goujon 8.932	2	0 75
	Les autres pièces sont identiques à celles du réservoir précédent.		

RÉSERVOIR D'HUILE
pour types H.D.S. - H.D.L.

17.162	**Réservoir d'huile complet émaillé noir avec pièces de fixation, bouchon de remplissage, sans tuyauterie**	—	120 »
31.066	Réservoir d'huile émaillé, nu	1	95 »
6.514	Bouchon de remplissage	1	8 »
11.941	Joint du bouchon 6.514	1	0 25
256-6	Ecrou de fixation du réservoir	1	0 30
280-39	Rondelle Grower de 8 m/m ..... les 10	1	0 45
3.398	Rondelle cuir	1	0 25
16.633	**Tube de départ d'huile avec raccords soudés**	—	18 »
6.646	Joint du raccord de départ d'huile	2	0 25
9.644	**Vis de départ d'huile avec filtre**	—	3 50
17.227	Vis d'arrivée d'huile à la pompe	1	7 20
17.228	Joint de la vis 17.227	2	0 60

Références	Désignation	Nombre de Pièces	Prix

REPOSE-PIEDS CAOUTCHOUC
pour type H.D.S.

15.008	**Traverse de repose-pieds avec patins et entoises**	—	25 »
12.210	Traverse de repose-pieds	1	6 »
13.229	Entretoise entre plaque moteur	1	1 50
14.930	Entretoise entre plaque et patins	2	1 50
12.872	Rondelle intérieure	2	1 »
8.726	Patin caoutchouc	2	3 »
12.873	Rondelle extérieure	2	1 »
3.986	Ecrou de la traverse	2	0 75

REPOSE-PIEDS CAOUTCHOUC RÉGLABLES
pour type H.D.L.

10.104	Traverse de repose-pieds	1	7 »
10.341	Entretoise côté gauche ou droit	2	1 50
18.225	Support de repose-pieds droit ou gauche	2	15 »
9-259	Rondelle Grower de 10 m/m ..... les 10	2	0 50
3.986	Ecrou de blocage du support sur la traverse.	2	0 75
17.768	Patin caoutchouc	2	3 »

REPOSE-PIEDS TROTTOIR CAOUTCHOUC
pour type H.D.L.

30.794	**Repose-pieds caoutchouc avec armature**	—	50 »
30.812	**Traverse avant avec pattes soudées**	—	15 »
12.210	Traverse arrière	1	6 »
30.813	Entretoise des repose-pieds	2	2 95
91-15	Rondelle de blocage des entretoises	2	0 20
3.986	Ecrou de la traverse arrière	2	0 75
12-133	Vis de fixation des repose-pieds sur traverse.	8	0 50
15.485	Rondelle Grower de 5 m/m ..... les 10	8	0 30
11-98	Ecrou de la vis 12-133	8	0 50

PARE-JAMBES
pour type H.D.L.

31.825	**Pare-jambe côté gauche avec pièces rivées**	—	43 »
31.824	**Pare-jambe côté droit avec pièces rivées**	—	43 »
10.820	Attache supérieure de pare-jambes	1	1 25
10.010	Collier de serrage de l'attache 10.820	1	1 25
9.294	Vis de serrage du collier	2	0 60
3.655	Ecrou de la vis 9.294	4	0 25
9.294	Vis de fixation de l'attache supérieure sur pare-jambes	2	0 60
3.655	Ecrou de la vis 9.294	4	0 25
12.312	Rondelle Grower de 6 m/m ..... les 10	2	0 35
5.005	Crochet d'attache et ressort	—	2 25

Références	Désignation	Nombre de Pièces	Prix

OUTILLAGE
pour types H.D.S. - H.D.L.

12.378	Trousse en toile, nue	1	12 »
11.056	Clé pour garde-boue et carburateur 8×10	1	2 »
9.999	Clé pour canalisation essence et réglage poussoir	2	2 70
11.057	Clé 17×21	1	3 »
90-12	Clé pour écrou de direction	1	1 50
8.277	Clé pour écrou tube d'échappement	1	3 50
4.563	Clé à canon pour moyeu d'embrayage	1	2 25
13-296	Clé à molette (gros modèle)	1	14 »
16-296	Pince universelle	1	7 55
20-296	Tournevis	1	2 55
12.324	Démonte-pneu ..... le jeu de 2	2	3 35
14-296	Nécessaire de réparation	1	2 45
12.329b	Pompe à pneu avec raccord	1	12 »
16.739	Clé à tube pour boulon de culasse	1	2 »
16.740	Clé à tube pour écrou étrier guide-poussoir	1	2 »
16.741	Tige de serrage pour clé à tube	1	1 »
17.247	Clé de 23 m/m simple	1	4 »

PIÈCES SPÉCIALES
pour types H.D.S. - H.D.L.
avec éclairage électrique

	Phare complet avec ampèremètre	—	au cours
	Phare complet sans ampèremètre	—	au cours
	Ampèremètre complet avec fixation	1	au cours
	Lampe code baïonnette 6 volts, 3 ergots, 2 plots, 50 bougies	1	au cours
12.581	Lampe navette 6 volts	1	au cours
11.810	Etrier support de phare	1	3 65
13.663	Collier support étrier de phare	2	3 »
15-91	Rondelle de l'étrier	2	0 20
259-9	Rondelle Grower ..... les 10	2	0 50
259-8	Ecrou de fixation de l'étrier	2	0 50
11.197	Demi-collier de fixation du phare sur étrier	2	3 »
14.156	Rotule de blocage du phare	1	3 50
	Commutateur d'éclairage avec canalisations soudées sous gaine métallique	1	au cours
	Conjoncteur disjoncteur avec patte	1	au cours
11.862	Support du conjoncteur disjoncteur	1	1 10
	Klaxon électrique avec patte de fixation	1	au cours
	Bouton de commande de klaxon, nu	1	au cours
	Accummulateur 6 volts, 14 ampères H.	1	au cours

Imp. Réunies, Lyon.